


Україна
м. Бровари, вул. Черняхівського 23-б к.171
UA19 3808 0500 0000 0026 0042 7176 9
АТ «Райффайзен
Банк»
Тел./факс: 044 574-50-28



Chernigivska str. №4
Keiv region
Brovary, Ukraine
JS Postal Pensionary Bank AVAL
Swift: AVAL UA UK BRO
т.с. 017-001180319

№ 5-11/3
20/03/23

ЗВІТ НЕЗАЛЕЖНОГО АУДИТОРА

щодо фінансової звітності

КОМУНАЛЬНЕ ПІДПРИЄМСТВО ІНФОРМАТИКА ВИКОНАВЧОГО
ОРГАНУ КИЇВСЬКОЇ МІСЬКОЇ РАДИ (КИЇВСЬКОЇ МІСЬКОЇ ДЕРЖАВНОЇ
АДМІНІСТРАЦІЇ)

(КП «ІНФОРМАТИКА»)


Код ЄДРПОУ 31024875

станом на 31 грудня 2022 року

Адресат:


- Керівництву КОМУНАЛЬНОГО ПІДПРИЄМСТВА ІНФОРМАТИКА
ВИКОНАВЧОГО ОРГАНУ КИЇВСЬКОЇ МІСЬКОЇ РАДИ (КИЇВСЬКОЇ МІСЬКОЇ
ДЕРЖАВНОЇ АДМІНІСТРАЦІЇ)

- ДЕПАРТАМЕНТУ КОМУНАЛЬНОЇ ВЛАСНОСТІ М.КИЄВА ВИКОНАВЧОГО ОРГАНУ
КИЇВСЬКОЇ МІСЬКОЇ РАДИ (КИЇВСЬКОЇ МІСЬКОЇ ДЕРЖАВНОЇ АДМІНІСТРАЦІЇ)



**Основні відомості про
КОМУНАЛЬНЕ ПІДПРИЄМСТВО ІНФОРМАТИКА ВИКОНАВЧОГО ОРГАНУ
КИЇВСЬКОЇ МІСЬКОЇ РАДИ (КИЇВСЬКОЇ МІСЬКОЇ ДЕРЖАВНОЇ АДМІНІСТРАЦІЇ):**

№ п/п	Показник	Значення
1	Повне найменування підприємства	КОМУНАЛЬНЕ ПІДПРИЄМСТВО ІНФОРМАТИКА ВИКОНАВЧОГО ОРГАНУ КИЇВСЬКОЇ МІСЬКОЇ РАДИ (КИЇВСЬКОЇ МІСЬКОЇ ДЕРЖАВНОЇ АДМІНІСТРАЦІЇ)
2	Скорочене найменування підприємства	КП «ІНФОРМАТИКА»
3	Організаційно-правова форма господарювання за КОПФГ	150 Комунальне підприємство
4	Код підприємства за ЄДРПОУ	31024875
5	Дата та номер запису про взяття та зняття з обліку в податкових органах	ГОЛОВНЕ УПРАВЛІННЯ ДПС У М.КИЄВІ, ДПІ У СОЛОМ'ЯНСЬКОМУ РАЙОНІ (СОЛОМ'ЯНСЬКИЙ РАЙОН М.КИЄВА) Ідентифікаційний код органу: 44116011 Відомості про відомчий реєстр: Реєстр платників податків Дата взяття на облік: 06.07.2000 Номер взяття на облік: 1452
6	Місцезнаходження юридичної особи	м. Київ, вул. Левка Мацієвича, буд. 3 м. Київ, вул. Дегтярівська, буд. 37 – фактичне місце знаходження
7	Основні види діяльності за КВЕД-2010	62.03 Діяльність із керування комп'ютерним устаткуванням 46.51 Оптова торгівля комп'ютерами, периферійним устаткуванням і програмним забезпеченням 62.01 Комп'ютерне програмування 62.02 Консультування з питань інформатизації 62.09 Інша діяльність у сфері інформаційних технологій і комп'ютерних систем 63.11 Оброблення даних, розміщення інформації на веб-вузлах і пов'язана з ними діяльність 63.12 Веб-портали
8.	Засновник	КИЇВСЬКА МІСЬКА РАДА
9.	Керівник	В.о. Генерального директора Малкова Вероніка Юріївна
10.	Головний бухгалтер	Начальник відділу – головний бухгалтер відділу бухгалтерії Комар Людмила Михайлівна з 01.01.2022р.-31.05.2022р. В.о. начальника відділу – головного бухгалтера відділу бухгалтерії, заступник начальника відділу- заступника головного бухгалтера відділу бухгалтерії Циба Інна Миколаївна (за сумісництвом) з 04.05.2022р.



Думка із застереженням

Ми провели аудит фінансової звітності КОМУНАЛЬНОГО ПІДПРИЄМСТВА ІНФОРМАТИКА ВИКОНАВЧОГО ОРГАНУ КИЇВСЬКОЇ МІСЬКОЇ РАДИ (КИЇВСЬКОЇ МІСЬКОЇ ДЕРЖАВНОЇ АДМІНІСТРАЦІЇ) (надалі Комунальне Підприємство). Повний пакет фінансових звітів Підприємства складається з:

- Балансу (Звіту про фінансовий стан) станом на 31.12.2022р.,
- Звіту про фінансові результати (Звіту про сукупний дохід) за 2022р.,
- Звіту про рух грошових коштів (за прямим методом) за 2022р.,
- Звіту про власний капітал за 2022р.,
- Приміток до фінансової звітності за 2022р.

Фінансову звітність було складено управлінським персоналом із використанням концептуальної основи загального призначення, що ґрунтується на застосуванні вимог Національних Положень (стандартів) бухгалтерського обліку України НП(С)БО, відповідають обраній обліковій політиці Комунального Підприємства та вимогам нормативних актів України, які регламентують порядок ведення бухгалтерського обліку і складання фінансової звітності.


На нашу думку, за винятком впливу питань, описаних в розділі «Суттєва невизначеність, що стосується безперервності діяльності», «Невизначеність, що стосується вартості основних засобів», «Звіту щодо вимог інших законодавчих і нормативних актів» нашого звіту та Листів-повідомленні, фінансова звітність КОМУНАЛЬНОГО ПІДПРИЄМСТВА ІНФОРМАТИКА ВИКОНАВЧОГО ОРГАНУ КИЇВСЬКОЇ МІСЬКОЇ РАДИ (КИЇВСЬКОЇ МІСЬКОЇ ДЕРЖАВНОЇ АДМІНІСТРАЦІЇ) за рік, що закінчився 31 грудня 2022 р. складена в усіх суттєвих аспектах відповідно до Національних Положень (стандартів) бухгалтерського обліку і відображає дійсний фінансовий стан КОМУНАЛЬНОГО ПІДПРИЄМСТВА ІНФОРМАТИКА ВИКОНАВЧОГО ОРГАНУ КИЇВСЬКОЇ МІСЬКОЇ РАДИ (КИЇВСЬКОЇ МІСЬКОЇ ДЕРЖАВНОЇ АДМІНІСТРАЦІЇ), його фінансові результати, рух грошових коштів та рух власного капіталу за рік, що закінчився на зазначену дату.

Суттєва невизначеність, що стосується безперервності діяльності

Ми звертаємо увагу, що починаючи з 24 лютого 2022 року повномасштабне військове вторгнення в Україну, що триває, має негативний вплив на діяльність Комунального Підприємства, при цьому наслідки подальшого розвитку подій або терміни їхнього завершення залишаються невизначеними. Ці події або умови разом з іншими питаннями, вказують, що існує суттєва невизначеність, що може поставити під значний сумнів здатність Комунального Підприємства продовжувати свою діяльність на безперервній основі.

Несприятливе зовнішнє та внутрішнє середовище у зв'язку з військовою агресією Російської Федерації та введенням в Україні воєнного стану, в умовах складної політичної ситуації, впливу пандемії COVID – 19, запровадження карантинних та обмежувальних заходів, коливання курсу національної валюти, відсутність чинників покращення інвестиційного клімату в сукупності створюють суттєву невизначеність, що може поставити під значний сумнів здатність Комунального Підприємства продовжувати діяльність на безперервній основі та яка може вплинути на майбутні операції та можливість збереження вартості його активів. Вплив такої майбутньої невизначеності наразі неможливо оцінити.

Ця фінансова звітність не включає жодних коригувань, які можуть виникнути в результаті такої невизначеності. Про такі коригування буде повідомлено, якщо вони стануть відомі та зможуть бути оцінені. Фінансова звітність станом на 31.12.2022р. була підготовлена на основі припущення, що КОМУНАЛЬНЕ ПІДПРИЄМСТВО ІНФОРМАТИКИ ВИКОНАВЧОГО ОРГАНУ КИЇВСЬКОЇ МІСЬКОЇ РАДИ (КИЇВСЬКОЇ МІСЬКОЇ ДЕРЖАВНОЇ АДМІНІСТРАЦІЇ) здатне продовжувати свою діяльність на безперервній основі.



Під час виконання нами аудиту фінансових звітів ми дійшли висновку, що використання управлінським персоналом припущення про безперервність функціонування як основи для обліку під час підготовки фінансових звітів Комунального Підприємства є доречним.

Аудитор не може передбачати майбутні події або умови, які можуть обумовити припинення Комунальним підприємством його безперервної діяльності. Відповідно, відсутність в аудиторському звіті будь-яких згадок про фактори невизначеності, що стосуються безперервності діяльності, не може розглядатися як гарантія здатності суб'єкта продовжувати свою діяльність безперервно.

Невизначеність, що стосується вартості основних засобів

Вважаємо, що проведена аудиторська перевірка забезпечує достатні та відповідні докази для висловлення думки аудиторів. Зібрана під час перевірки інформація забезпечує розумну основу для формування незалежної думки аудитора щодо відповідності даних фінансових звітів їх концептуальній основі по окремих класах операцій, відсутності викривлень та достовірності фінансової звітності і викладення своєї думки в аудиторському висновку. Концептуальна основа фінансової звітності, використана для підготовки фінансових звітів, визначається "Концептуальною основою фінансової звітності", виданою РМСБО, розміщеною на сайті Міністерства Фінансів України. Облікова політика Підприємства, яка відображає принципи та методи бухгалтерського обліку та звітності, за якими складається фінансова звітність, відповідає вимогам Національних положень (стандартів) бухгалтерського обліку. Проводки в облікових записках здійснювалися, записувалися, оброблялися та наводилися у звітності в електронній формі. Ми вважаємо, що проведена аудиторська перевірка забезпечує, обґрунтовану підставу для висловлення думки аудиторів. Ті невідповідності і відхилення, які вказані в цьому параграфі не є суттєвими і в цілому не спотворюють фінансовий стан Підприємства.

Аудитори не мали змоги спостерігати за проведенням інвентаризації, яка проходила на КОМУНАЛЬНОМУ ПІДПРИЄМСТВІ ІНФОРМАТИКА ВИКОНАВЧОГО ОРГАНУ КИЇВСЬКОЇ МІСЬКОЇ РАДИ (КИЇВСЬКОЇ МІСЬКОЇ ДЕРЖАВНОЇ АДМІНІСТРАЦІЇ) перед складанням фінансової звітності за 2022 рік, оскільки ця дата передувала даті, призначеній для проведення аудиту, тому ми не маємо можливості висловити свою думку стосовно процедури її проведення та результатів, утримуваних на 31.12.2022р. Основні засоби складають 71,4% від валюти балансу на зазначену дату у фінансовому звіті. Однак, на підприємстві цю процедуру виконувала інвентаризаційна комісія (Наказ на проведення інвентаризації №50 від 11.10.2022р. станом на 01.11.2022р), якій ми висловлюємо довіру, згідно вимог МСА. За оцінкою аудиторів, вищезазначені зауваження мають обмежений вплив на фінансові звіти (в межах суттєвості) і не перекручують загальну річну фінансову звітність Комунального Підприємства та стан справ в цілому.

Ми провели аудит відповідно до Міжнародних стандартів аудиту (МСА) та МСЗНВ 3000 «Завдання з надання впевненості, що не є аудитом чи оглядом історичної фінансової інформації». Нашу відповідальність згідно з цими стандартами викладено в розділі "Відповідальність аудитора за аудит фінансової звітності" нашого звіту. Ми є незалежними від Комунального Підприємства згідно з Кодексом етики професійних бухгалтерів Ради з міжнародних стандартів етики для бухгалтерів (Кодекс РМСЕБ) та етичними вимогами, застосованими в Україні до нашого аудиту фінансової звітності, а також виконали інші обов'язки з етики відповідно до цих вимог та кодексу РМСЕБ. Ми вважаємо, що отримані нами аудиторські докази є достатніми і прийнятними для використання їх як основи для нашої думки із застереженням.

Інформація, що не є фінансовою звітністю та звітом аудитора щодо неї

Управлінський персонал Комунального Підприємства несе відповідальність за іншу інформацію. Інша інформація складається з інформації, яка подається до Державної податкової



служби «Сфера» ДПС).

Наша думка щодо фінансової звітності не поширюється на іншу інформацію та ми не робимо висновок з будь-яким рівнем впевненості щодо цієї іншої інформації.

У зв'язку з нашим аудитом фінансової звітності нашою відповідальністю є ознайомлення з іншою інформацією та при цьому розглянути, чи існує суттєва невідповідність між іншою інформацією та фінансовою звітністю або нашими знаннями, отриманими під час аудиту, або чи інша інформація виглядає такою, що містить суттєве викривлення. Якщо, на основі проведеної роботи, ми доходимо висновку, що існує суттєве викривлення цієї іншої інформації, ми зобов'язані повідомити про цей факт. Ми не виявили таких фактів, які б необхідно було включити до звіту.

Відповідальність управлінського персоналу та тих, кого наділено найвищими повноваженнями, за фінансову звітність

Управлінський персонал несе відповідальність, відповідно до Закону України «Про бухгалтерський облік та фінансову звітність в Україні» (зі змінами та доповненнями) від 17 грудня 1999 року за № 996-XIV, за складання і достовірне подання фінансової звітності відповідно до НДФ БО та за таку систему внутрішнього контролю, яку управлінський персонал визначає та впроваджує для того, щоб забезпечити складання фінансової звітності, що не містить суттєвих викривлень внаслідок шахрайства або помилки.

При складанні фінансової звітності управлінський персонал несе відповідальність за оцінку здатності Комунального Підприємства продовжувати свою діяльність на безперервній основі, розкриваючи, де це застосовано, питання, що стосуються безперервності діяльності, та використовуючи припущення про безперервність діяльності як основи для бухгалтерського обліку, крім випадків, якщо управлінський персонал або планує ліквідувати Комунальне Підприємство чи припинити діяльність, або не має інших реальних альтернатив цьому.

Управлінський персонал відповідає за твердження, що інформація щодо стосунків пов'язаних сторін належно відображені в обліку, що всі виконані операції відображені в облікових записях, що не виправлені викривлення є несуттєвими як окремо, так і для фінансової звітності в цілому.

Управлінський персонал несе відповідальність за твердження:

- що аудиторам надано доступ до всієї інформації, яка є доречною, всі облікові реєстри та підтверджувальні документи, всі протоколи зборів та ін.;
- що не має жодних планів або намірів, що можуть суттєво змінити балансову вартість або класифікацію активів і зобов'язань, відображених у фінансових звітах;
- що Комунальне Підприємство має право власності на всі свої активи, а інформація про обмеження права власності надана до перевірки;
- що в обліку відображено усі зобов'язання та розкрито всі гарантії, надані третім сторонам;
- що не існує подій, що відбулися після закінчення періоду та які потребують додаткового розкриття або розкриття у фінансових звітах або у Примітках до них;
- що розкрили всю інформацію в зв'язку з шахрайством, яка їм відома.

Відповідальність управлінського персоналу охоплює: розробку, впровадження та використання внутрішнього контролю стосовно підготовки та достовірного представлення фінансових звітів, які не містять суттєвих викривлень внаслідок шахрайства або помилки; вибір та застосування відповідних принципів бухгалтерського обліку, облікової політики, а також облікових оцінок, які відповідають обставинам.

Виконавчий орган Комунального Підприємства в особі в.о. Генерального директора та головного бухгалтера, є особи які відповідають за нагляд за процесом фінансового звітування та є тими самими особами, що відповідають за складання фінансової звітності.

Ті, кого наділено найвищими повноваженнями, несуть відповідальність за нагляд за процесом фінансового звітування Комунального Підприємства.

Відповідальність аудитора за аудит фінансової звітності

Нашою відповідальністю є висловлення думки, щодо річної фінансової звітності станом на 31.12.2022 року. Ми провели аудит відповідно до Міжнародних стандартів контролю якості, аудиту, огляду, іншого надання впевненості та супутніх послуг (МСА), які застосовуються в якості національних стандартів аудиту згідно із рішенням Аудиторської палати України від 08.06.2018 р. №361.

Аудит передбачає виконання аудиторських процедур для отримання аудиторських доказів стосовно сум та розкриття у фінансовій звітності. Вибір процедур залежить від судження аудитора, включаючи оцінку ризиків суттєвих викривлень фінансової звітності внаслідок шахрайства або помилок. Виконуючи оцінку цих ризиків, аудитор розглядає заходи внутрішнього контролю, що стосуються складання суб'єктом господарювання фінансової звітності, з метою розробки аудиторських процедур, які відповідають обставинам, а не з метою висловлення думки щодо ефективності внутрішнього контролю суб'єкта господарювання.

Аудиторська перевірка включає також оцінку відповідності використаної облікової політики, прийнятність облікових оцінок, виконаних управлінським персоналом, відносно предмету перевірки.

Нашими цілями є отримання обґрунтованої впевненості, що фінансова звітність у цілому не містить суттєвого викривлення внаслідок шахрайства або помилки, та випуск звіту аудитора, що містить нашу думку. Обґрунтована впевненість є високим рівнем впевненості, проте не гарантує, що аудит, проведений відповідно до МСА, завжди виявить суттєве викривлення, якщо воно існує. Викривлення можуть бути результатом шахрайства або помилки; вони вважаються суттєвими, якщо окремо або в сукупності, як обґрунтовано очікується, вони можуть впливати на економічні рішення користувачів, що приймаються на основі цієї фінансової звітності.


Виконуючи аудит відповідно до вимог МСА, ми використовуємо професійне судження та професійний скептицизм протягом усього завдання з аудиту. Крім того, ми:

- ідентифікуємо та оцінюємо ризики суттєвого викривлення фінансової звітності внаслідок шахрайства чи помилки, розробляємо й виконуємо аудиторські процедури у відповідь на ці ризики, а також отримуємо аудиторські докази, що є достатніми та прийнятними для використання їх як основи для нашої думки. Ризик не виявлення суттєвого викривлення внаслідок шахрайства є вищим, ніж для викривлення внаслідок помилки, оскільки шахрайство може включати змову, підробку, навмисні пропуски, неправильні твердження або нехтування заходами внутрішнього контролю;

- отримуємо розуміння заходів внутрішнього контролю, що стосуються аудиту, для розробки аудиторських процедур, які б відповідали обставинам, а не для висловлення думки щодо ефективності системи внутрішнього контролю;

- оцінюємо прийнятність застосованих облікових політик та обґрунтованість облікових оцінок і відповідних розкритій інформації, зроблених управлінським персоналом;

- доходимо висновку щодо прийнятності використання управлінським персоналом припущення про безперервність діяльності як основи для бухгалтерського обліку та, на основі отриманих аудиторських доказів, робимо висновок, чи існує суттєва невизначеність щодо подій або умови, які поставили б під значний сумнів можливість Кошторського Підприємства продовжити безперервну діяльність. Якщо ми доходимо висновку щодо існування такої суттєвої невизначеності, ми повинні привернути увагу в своєму звіті аудитора до відповідних розкритій інформації у фінансовій звітності або, якщо такі розкриття інформації є неналежними, модифікувати свою думку. Наші висновки ґрунтуються на аудиторських доказах, отриманих до



дати нашого звіту аудитора. Втім, майбутні події або умови можуть примусити Комунальне Підприємство припинити свою діяльність на безперервній основі:

- оцінюємо загальне подання, структуру та зміст фінансової звітності включно з розкриттям інформації, а також те, чи показує фінансова звітність операції та події, що покладені в основу її складання, так, щоб досягти достовірного відображення.

Ми повідомляємо тих, кого наділено найвищими повноваженнями, інформацію про запланований обсяг і час проведення аудиту та суттєві аудиторські результати, включаючи будь-які суттєві недоліки заходів внутрішнього контролю, виявлені нами під час аудиту.

Ми також надаємо тим, кого наділено найвищими повноваженнями, твердження, що ми виходили відповідні етичні вимоги щодо незалежності, та повідомляємо їм про всі стосунки й інші питання, які могли б обґрунтовано вважатись такими, що впливають на нашу незалежність, а також, де це застосовано, щодо відповідних застережних заходів.

З переліку всіх питань, інформація щодо яких надавалась тим, кого наділено найвищими повноваженнями, ми визначили ті, що мали найбільше значення під час аудиту фінансової звітності поточного періоду, тобто ті, які є ключовими питаннями аудиту. Ми описуємо ці питання в своєму звіті аудитора крім випадків, якщо законодавчим чи регуляторним актом заборонено публічне розкриття такого питання, або якщо за вкрай виняткових обставин ми визначаємо, що таке питання не слід висвітлювати в нашому звіті, оскільки негативні наслідки такого висвітлення можуть очікувано переважити його корисність для інтересів громадськості.

Пояснення щодо обсягу аудиту та властивих для аудиту обмежень

Аудит проведено в обсязі, який передбачає отримання обґрунтованої впевненості, що фінансова звітність у цілому не містить суттєвого викривлення внаслідок шахрайства або помилки. Обґрунтована впевненість є високим рівнем впевненості, проте не гарантує, що аудит, проведений відповідно до МСА, завжди виявить суттєве викривлення, якщо воно існує.

Аудитор не може отримати абсолютну впевненість у тому, що фінансова звітність не містить суттєвого викривлення внаслідок шахрайства або помилки. Причина полягає в тому, що певні властиві обмеження аудиту, призводять до того, що більшість аудиторських доказів, на основі яких аудитор сформував висновки та на яких ґрунтується аудиторська думка, є швидше переконливими, ніж остаточними.

Обмеження аудиту є наслідком характеру фінансової звітності Комунального Підприємства – окремі статті фінансової звітності пов'язані із суб'єктивними рішеннями або оцінками чи ступенем невизначеності, який не можна усунути застосуванням додаткових аудиторських процедур, та характеру аудиторських процедур - аудитор не впевнений у повноті отриманої інформації.

II. Звіт

щодо вимог інших законодавчих і нормативних актів

КОМУНАЛЬНОГО ПІДПРИЄМСТВА ІНФОРМАТИКА ВИКОНАВЧОГО ОРГАНУ КИЇВСЬКОЇ МІСЬКОЇ РАДИ (КИЇВСЬКОЇ МІСЬКОЇ ДЕРЖАВНОЇ АДМІНІСТРАЦІЇ)

станом на 31 грудня 2022 р.

Стан бухгалтерського обліку КОМУНАЛЬНОГО ПІДПРИЄМСТВА ІНФОРМАТИКА ВИКОНАВЧОГО ОРГАНУ КИЇВСЬКОЇ МІСЬКОЇ РАДИ (КИЇВСЬКОЇ МІСЬКОЇ ДЕРЖАВНОЇ АДМІНІСТРАЦІЇ)

Комунальне Підприємство веде бухгалтерський облік господарських операцій щодо майна і результатів своєї діяльності в натуральних одиницях і в узагальненому грошовому виразі шляхом безперервного документального і взаємопов'язаного їх відображення.

Бухгалтерський облік господарських операцій здійснюється методом подвійного запису згідно з Планом рахунків бухгалтерського обліку у відповідних журналах-ордерах та аналітичних відомостях. Під час перевірки змісту наданих бухгалтерських звітних форм, аудиторами встановлено, що показники в них взаємопов'язані і тотожні між собою, в цілому відповідають даним реєстрів бухгалтерського обліку, у фінансовій звітності Комунального Підприємства відображені усі показники, які мають суттєвий вплив на звітність.

Під час перевірки були розглянуті бухгалтерські принципи оцінки окремих статей балансу, використані керівництвом Комунального Підприємства, та зроблено оцінку відповідності застосованих принципів нормативним вимогам щодо організації бухгалтерського обліку та звітності в Україні, чинним протягом періоду перевірки.

Фінансова звітність Комунального Підприємства складена відповідно до вимог Національного положення (стандарту) бухгалтерського обліку 1 «Загальні вимоги до фінансової звітності», затвердженому наказом Міністерства фінансів України від 07.02.2013 року № 73.

Наказ про організацію бухгалтерського обліку та облікової політики в Комунальному Підприємстві «Інформатика» № 31-05/1 від 31.05.2016р.


Розкриття інформації щодо обліку нематеріальних активів

У результаті проведеної перевірки аудиторами встановлено, що станом на 31 грудня 2022 року на балансі Комунального Підприємства обліковуються нематеріальні активи, що відповідають даним первинних документів та облікових реєстрів.

На думку аудиторів, облік нематеріальних активів у всіх суттєвих аспектах відповідає вимогам НП(С)БО 8 «Нематеріальні активи», затвердженого наказом Міністерства фінансів України від 18.10.1999 р. № 242 (зі змінами і доповненнями) (далі – П(С)БО 8) та Наказу № 31-05/1 «Про облікову політику підприємства» :

показник	Код рядка	01.01.2022	31.12.2022
нематеріальних активів (залишкова вартість)	1000	120 538	69 357
Первісна вартість	1001	208 445	187 968
накопичена амортизація	1002	87 907	118 611

Згідно до вимог п. 19-24 НП(С)БО 8 «Нематеріальні активи» Комунальне Підприємство може здійснювати переоцінку за справедливою вартістю на дату балансу нематеріальних активів,



щодо яких існує активний ринок. Відповідно з даними Балансу (Звіт про фінансовий стан) первісна вартість нематеріальних активів на 31.12.2022 року становить 187 968 тис. грн., накопичена амортизація складає 118 611 тис. грн. Ступінь зносу нематеріальних активів становить 63.1%. Аудитори здійснили аналіз нематеріальних активів та встановили, що в складі нематеріальних активів обліковуються повністю амортизовані нематеріальні активи у сумі 21 307 тис. грн. Рішення керівника, щодо дооцінки нематеріальних активів до справедливої вартості в 2022 році не приймалось.

Станом на 31.12.2022р. нематеріальні активи Комунального Підприємства достовірно відображені в рядках 1000 - 1002 ф. № 1 «Балансу (Звіту про фінансовий стан)».

Розкриття інформації щодо обліку незавершених капітальних інвестицій.

За даними фінансової звітності Комунального Підприємства станом на 31 грудня 2022 року на балансі обліковуються незавершені капітальні інвестиції – 190901 тис. грн.

Показник	Код рядка	01.01.2022	31.12.2022
Незавершені капітальні інвестиції	1005	174267	190901

Станом на 31.12.2022р. незавершені капітальні інвестиції у Комунального Підприємства достовірно відображені в рядку 1005 ф. № 1 «Балансу (Звіту про фінансовий стан)».

Розкриття інформації щодо обліку основних засобів

Облік основних засобів на підприємстві ведеться за первісною вартістю із дотриманням принципів обачності, переваги сутності над формою, згідно НП(С)БО 7 „Основні засоби“, затвердженого наказом Міністерства фінансів України від 27 квітня 2000 року № 92 та зареєстрованого в Міністерстві юстиції України 18 травня 2000 року за № 288/4509 із змінами і доповненнями, внесеними наказами Міністерства фінансів України. Інвентаризація проведена згідно Наказу на проведення інвентаризації №50 від 11.10.2022р. станом на 01.11.2022р. зі змінами згідно Наказу №67 від 29.11.2022 року, Наказу №83 від 30.12.2022 року, Наказу №17 від 27.01.2023 року.

Дані щодо вартості основних засобів підприємства, тис. грн.

Рахунок	Сальдо на 01.01.2022	Сальдо на 31.12.2022
103 Будинки та споруди	13 909	9 688
104 Машини та обладнання	1 483 974	1 458 791
105 Транспортні засоби	6 756	6 756
106 Інструменти, прилади та інвентар	15	0
109 Інші основні засоби	29	0
111 Бібліотечні фонди	0	0
112 Малоцінні необоротні матеріальні активи	18 378	18 246
117 Інші необоротні матеріальні активи	11	0
всього	1 523 072	1 493 481

Згідно до вимог п. 16 ПСБО 7 «Основні засоби» Комунальне Підприємство може переоцінювати об'єкт основних засобів, якщо залишкова вартість цього об'єкта суттєво відрізняється від його справедливої вартості на дату балансу. Відповідно з даними Балансу (Звіт про фінансовий стан) первісна вартість основних засобів на 31.12.2022 року становить 1 493 481 тис. грн., знос складає 637 065 тис. грн. Ступінь зносу основних засобів становить 42.7%. Аудитори здійснили аналіз основних засобів та встановили, що в складі основних засобів обліковуються повністю амортизовані основні засоби у сумі 76 716 тис. грн. Рішення керівника, щодо дооцінки основних засобів до справедливої вартості в 2022 році не приймалось.



обліку поки не відображені результати внутрішнього аудиту за 2018 - 2020 роки Департаменту інформаційно-комунікаційних технологій виконавчого органу Київської міської ради (Київської міської державної адміністрації), якому підпорядковане комунальне підприємство «Інформатика». На сьогоднішній день ведеться робота щодо перевірки/уточнення невиявленого часу перевірки аудитором у наявності обладнання.

Розкриття інформації, щодо обліку Запасів

У 2022 році для ведення бухгалтерського обліку сировини, товарів, матеріалів та інших нерухо-матеріальних цінностей підприємство застосовувало вимоги НП(С)БО 9 „Запаси“, затвердженого наказом Міністерства фінансів України № 246 від 20.10.1999 року та затвердженого в Міністерстві юстиції України 02 листопада 1999 року за № 751/4044 із змінами та доповненнями, внесеними наказами Міністерства фінансів України. Вибуття запасів здійснюється за методом ФІФО собівартості перших за часом надходження.

Станом на 31.12.2022 р. на балансі Комунального Підприємства обліковується запаси на 8500 тис. грн.

тис. грн

201 Сировина і матеріали	
203 Паливо	1054
207 Запасні частини	7437
209 Інші матеріали	
221 Малоцінні та швидкозношувані предмети	9

Розкриття інформації щодо обліку дебіторської заборгованості

Дебіторська заборгованість за продукцію, товари, роботи, послуги Комунального Підприємства станом на 31 грудня 2022 року – 13 тис. грн.

Дебіторська заборгованість за розрахунками з бюджетом – 1645 тис. грн.

Інша поточна дебіторська заборгованість – 79 тис. грн.

Аудитор не мав змоги отримати достатні і належні аудиторські докази щодо дебіторської заборгованості, оскільки під час проведення аудиту ми не отримали від окремих контрагентів підтвердження сум дебіторської заборгованості.

Витрати майбутніх періодів, згідно даних звітності, становлять 64960 тис. грн., в тому числі: 7,4 тис. грн – Оренда дата-центру, та 62 873,5 тис. грн – Послуги по встановленню відео фіксації камер.

Інші оборотні активи за даними фінансової звітності – 8 398 тис. грн.

Розкриття інформації щодо обліку грошових коштів


Облік касових операцій ведеться згідно з «Положенням про ведення касових операцій у національній валюті в Україні», затвердженого постановою НБУ №148 від 29.12.2017, зі змінами від 13.12.2021 № 132.

Безготівкові розрахунки здійснюються Комунальним Підприємством з дотриманням вимог цього законодавства. У наявності мають бути виписки банку з додатками до них, підібрані в хронологічному порядку.

Станом на 31.12.2022 року залишок грошових коштів в національній валюті становить 31 тис. грн.

Розкриття інформації щодо власного капіталу

Статут КОМУНАЛЬНОГО ПІДПРИЄМСТВА ІНФОРМАТИКА ВИКОНАВЧОГО ОРГАНУ КИЇВСЬКОЇ МІСЬКОЇ РАДИ (КИЇВСЬКОЇ МІСЬКОЇ ДЕРЖАВНОЇ АДМІНІСТРАЦІЇ) затверджено розпорядженням виконавчого органу Київської міської ради (Київської міської



жавної адміністрації) від 28.02.2012 року № 328 (у редакції розпорядження виконавчого ану Київської міської державної адміністрації) від 23.08.2018 року №1536. Статутний капітал мунального Підприємства становить 96 718,74 грн.

Дані звіту, ф. №4 «Звіт про власний капітал», достовірно відображають реальний стан та рух сного капіталу Комунального підприємства за 2022 рік. Дані звіту ідентичні відповідним им I розділу пасиву «Власний капітал» ф. № 1 «Балансу (Звіту про фінансовий стан)».

За даними Балансу, власний капітал Комунального підприємства станом на 31 грудня 22 року становить 79944 тис. грн., який складається із зареєстрованого капіталу – 97 тис. грн., даткового капіталу у сумі – 79715 тис. грн., резервного капіталу – 159 тис. грн., непокритого тку 27 тис. грн.

Розкриття інформації про зміни у складі власного капіталу Комунального підприємства зтягом 2022 року наведено Комунальним Підприємством в Звіті про власний капітал, який адено відповідно до Національного положення (стандарту) бухгалтерського обліку 1 «Загальні оги до фінансової звітності», затвердженому наказом Міністерства фінансів України від 02.2013 року № 73 та правдиво відображає стан справ щодо розміру фінансового результату льності Комунального підприємства в періоді, що перевірявся.

Розкриття інформації щодо визнання, обліку та оцінки зобов'язань


Оцінка зобов'язань відповідає НП(С)БО 11 «Зобов'язання, затвердженого наказом ністерства фінансів України від 31.01.2000р. №20, зареєстрованого в Міністерстві юстиції раїни 11.02.2000р. за №85/4306.

Станом на 31.12.2022 року розмір поточних зобов'язань складає - 1 120 356 тис. грн.:

Найменування показника	Кредиторська заборгованість, на 01.01.2021р. тис. грн.	Кредиторська заборгованість, на 31.12.2022р. тис. грн.
точна кредиторська заборгованість:		
товари, роботи, послуги	840	72 891
розрахунками з бюджетом	2	13
розрахунками зі страхування	-	-
розрахунки з оплати праці	10	66
точна кредиторська заборгованість за зрахунками з учасниками	18	-
точні забезпечення	1 979	79
ходи майбутніх періодів	1 278 274	1 047 301
ші поточні зобов'язання	30	6
зом:	1 281 153	1 120 356

ідно п. 15 П(С)БО 15 «Дохід» та п. 5 П(С)БО 11 «Зобов'язання», передбачає, якщо на дату лансу раніше визнане зобов'язання не підлягає погашенню, то його сума включається до складу ходу звітного періоду. Згідно зі ст. 256 Цивільного кодексу України позовна давність – це рок, в межах якого особа може звернутися до суду з вимогою про захист свого цивільного ава або інтересу. Загальна позовна давність встановлюється тривалістю у 3 роки (ст. 257 ЦКУ). Фінансовій звітності Комунального Підприємства за рік, що закінчився 31.12.2022 р., не дображена сума раніше визнаного зобов'язання, яке не підлягає погашенню на дату балансу, е всі розрахунки станом на 31.12.2022р кредиторами підтверджені актами звірки.

ри нарахуванні заробітної плати за 2022р. на КП «ІНФОРМАТИКА» рекомендуємо отримуватися вимог Закону України «Про індексацію грошових доходів населення» від 3.07.1991 р. №1282-ХІІ та розробленим під нього Порядку проведення індексації грошових



обов'язань Комунального Підприємства. Він відображає платіжні можливості підприємства щодо сплати поточних зобов'язань за умовами своєчасного проведення розрахунків, тобто показує, скільки ліквідних коштів припадає на 1 грн. поточної заборгованості, і становить 1.03. Це відповідає оптимальному значенню (0.6-0.8).


Підприємство зможе виконати свої зобов'язання перед кредиторами, якщо вони одночасно ажадають від Комунального Підприємства повернення боргів на 100%.

Коефіцієнт загальної ліквідності (покриття) розраховується як відношення оборотних активів до поточних зобов'язань Підприємства, та показує достатність ресурсів Підприємства, які можуть бути використані для погашення його поточних зобов'язань. Орієнтовне позитивне значення показника 1-2. Розрахований коефіцієнт не вищий за оптимальне значення. Так, значення цього показника за даними балансу Підприємства на кінець періоду становить 1.14. Це свідчить про те, що Підприємство за рахунок наявних коштів, мобілізації боргів на свою користь та реалізації запасів і інших активів в змозі одночасно задовольнити поточні вимоги кредиторів на 100%.

Коефіцієнт фінансової стійкості (автономії) показує питому вагу власного капіталу в загальній сумі засобів, авансованих у його діяльність. Значення цього показника на кінець року становить 0.52. Це свідчить про те, що Комунальне Підприємство здійснює свою діяльність за рахунок позичкового капіталу на 48%.

За результатами діяльності КП «ІНФОРМАТИКА»:

- за 2021 рік отримало прибуток - в сумі 90 тис. грн.,
- за 2022 рік отримало збиток - в сумі 27 тис. грн.



Інші елементи.

Основні відомості про аудиторську фірму.

Повне найменування: Товариство з обмеженою відповідальністю «ЮВМ – аудит».
Скорочене найменування: ТОВ «ЮВМ – аудит».

Свідоцтво про внесення в Реєстр аудиторських фірм та аудиторів, які одноособово надають аудиторські послуги № 2488 рішення Аудиторської Палати України № 98 від 26.01.2001р., рішення Аудиторської Палати України № 158 від 26.01.2006р., рішення Аудиторської Палати України №224/3 від 23.12.2010р. та рішення Аудиторської Палати України № 317/4 від 26.11.2015р.

Відомості про ТОВАРИСТВО З ОБМЕЖЕНОЮ ВІДПОВІДАЛЬНІСТЮ «ЮВМ-аудит» внесені до Реєстру аудиторів та суб'єктів аудиторської діяльності у розділ "СУБ'ЄКТИ АУДИТОРСЬКОЇ ДІЯЛЬНОСТІ"

Місцезнаходження: м. Бровари, вул. Черняхівського 23-б к.171.

Основні відомості про умови договору на проведення аудиту

Перевірку річної фінансової звітності КОМУНАЛЬНОГО ПІДПРИЄМСТВА ІНФОРМАТИКА ВИКОНАВЧОГО ОРГАНУ КИЇВСЬКОЇ МІСЬКОЇ РАДИ (КИЇВСЬКОЇ МІСЬКОЇ ДЕРЖАВНОЇ АДМІНІСТРАЦІЇ) у складі Балансу (Звіту про фінансовий стан) станом на 31.12.2022р., Звіту про фінансові результати (звіту про сукупний дохід) за 2022 рік, Звіту про рух грошових коштів (за прямим методом) за 2022 рік, Звіту про власний капітал за 2022 рік та Приміток до річної фінансової звітності за 2022 рік проведено згідно з Договором про проведення аудиту № 13032023.

Період, яким охоплено проведення аудиту – 01.01.2022р. – 31.12.2022р.

Дата початку перевірки – 13.03.2023р.

Дата закінчення перевірки – 20.03.2023р.

Місце проведення аудиту: м. Київ, вул. Дегтярівська, буд. 37

Директор аудиторської фірми
ТОВ «ЮВМ - аудит»



Михайло КУЗУБ

Дата видачі аудиторського висновку “ 20” березня 2023р.

Додатки:

Фінансова звітність КОМУНАЛЬНОГО ПІДПРИЄМСТВА ІНФОРМАТИКА ВИКОНАВЧОГО ОРГАНУ КИЇВСЬКОЇ МІСЬКОЇ РАДИ (КИЇВСЬКОЇ МІСЬКОЇ ДЕРЖАВНОЇ АДМІНІСТРАЦІЇ) за 2022 к:

- Баланс (Звіт про фінансовий стан) (форма №1) станом на 31.12.2022рік,
- Звіт про фінансові результати (Звіт про сукупний дохід) (форма №2) за 2022 рік,
- Звіт про рух грошових коштів (за прямим методом) (форма № 3) за 2022рік,
- Звіт про власний капітал (форма № 4) за 2022 рік,
- Примітки до річної фінансової звітності (форма № 5) за 2022рік.

Додаток 1
До Національного положення (стандарту) бухгалтерського обліку
1 «Загальні вимоги до фінансової звітності»

во	КП "Інформатика" М.КИЇВ	Дата (рік, місяць, число) за ЄДРПОУ за КАТОТТГ ¹	Коди		
			23	01	01
			31024875		
			8038900000		
но-правова форма ання	комунальне підприємство	за КОПФГ	150		
ічної діяльності		за КВЕД	62,03		
ькість працівників ²	61				
телефон	м. Київ, вул. Левка Мацієвича буд.3 03186				
міру: тис. грн. без десяткового знака					
робити позначку «v» у відповідній клітинці):					
ними положеннями (стандартами) бухгалтерського обліку					
ними стандартами фінансової звітності					

Баланс (Звіт про фінансовий стан)
на 01.01.2023 р.


Форма № 1 Код за ДКУД 1801001

Актив	Код рядка	На початок звітного періоду	На кінець звітного періоду
1	2	3	4
I. Необоротні активи			
льні активи:	1000	120538	69357
на вартість	1001	208445	187968
ичена амортизація	1002	87907	118611
ені капітальні інвестиції	1005	174267	190901
асоби:	1010	1077974	856416
на вартість	1011	1523072	1493481
	1012	445098	637065
іна нерухомість	1015	—	—
кові біологічні активи	1020	—	—
кові фінансові інвестиції:			
іковуються за методом участі в капіталі інших підприємств	1030	—	—
інансові інвестиції	1035	—	—
кова дебіторська заборгованість	1040	—	—
ні податкові активи	1045	—	—
ротні активи	1090	—	—
розділом I	1095	1372779	1116674
II. Оборотні активи			
	1100	3160	8500
обничі запаси	1101	3160	8500
навершене виробництво	1102	—	—
нова продукція	1103	—	—
вари	1104	—	—
іологічні активи	1110	—	—
ержані	1120	—	—
ка заборгованість за продукцію, товари, роботи, послуги	1125	13	13
ка заборгованість за розрахунками:			
ими авансами	1130	—	—
том	1135	1527	1645
ислі з податку на прибуток	1136	1	1
ка заборгованість із нарахованих доходів	1140	—	—
ка заборгованість за розрахунками із внутрішніх			
ів	1145	—	—
чна дебіторська заборгованість	1155	23	79
інансові інвестиції	1160	—	—
х еквіваленти	1165	66	31
івка	1166	—	—
сунки в банках	1167	66	31
айбутніх періодів	1170	2340	64960
отні активи	1190	916	8398
розділом II	1195	8045	83626
ротні активи, утримувані для продажу та групи вибуття	1200	—	—
	1300	1380824	1200300

Пасив	Код рядка	На початок звітнього періоду	На кінець звітнього періоду
I. Власний капітал			
Зареєстрований (пайовий) капітал			
<i>у т.ч. внески до незареєстрованого статутного капіталу</i>	1400		
Капітал у дооцінках	1401	97	97
Додатковий капітал	1405	—	—
Резервний капітал	1410	—	—
Нерозподілений прибуток (непокритий збиток)	1415	99415	79715
Неоплачений капітал	1420	159	159
Вилучений капітал	1425	—	-27
Усього за розділом I	1430	—	—
II. Довгострокові зобов'язання і забезпечення			
Відстрочені податкові зобов'язання	1495	99671	79944
Довгострокові кредити банків	1500	—	—
Інші довгострокові зобов'язання	1510	—	—
Довгострокові забезпечення	1515	—	—
Цільове фінансування	1520	—	—
Усього за розділом II	1525	—	—
III. Поточні зобов'язання і забезпечення			
Короткострокові кредити банків			
Векселі видані	1600	—	—
Поточна кредиторська заборгованість за:	1605	—	—
довгостроковими зобов'язаннями			
товари, роботи, послуги	1610	—	—
розрахунками з бюджетом	1615	840	72891
у тому числі з податку на прибуток	1620	2	13
розрахунками зі страхування	1621	—	—
розрахунками з оплати праці	1625	—	—
Поточна кредиторська заборгованість за одержаними авансами	1630	10	66
Поточна кредиторська заборгованість за розрахунками з учасниками	1635	—	—
Поточна кредиторська заборгованість із внутрішніх розрахунків	1640	18	—
Поточні забезпечення	1645	—	—
Доходи майбутніх періодів	1660	1979	79
Інші поточні зобов'язання	1665	1278274	1047301
Усього за розділом III	1690	30	6
IV. Зобов'язання, пов'язані з необоротними активами, утримуваними для продажу, та групами вибуття			
Баланс	1700	—	—
	1900	1380824	1200300

Керівник

Головний бухгалтер



Вероніка Малкова
 (ініціали, прізвище)

Інна Циба
 (ініціали, прізвище)

¹ Кодифікатор адміністративно-територіальних одиниць на території територіальних громад
² Визначається в порядку, встановленому центральним органом виконавчої влади, що реалізує державну політику у сфері статистики

Дата (рік, місяць, число)
за ЄДРПОУ

Коди		
23	01	01
31024875		

СТВО КП "Інформатика"

(найменування)

**Звіт про фінансові результати (звіт про сукупний дохід)
за 2022 рік**

Форма № 2

Код за ДКУД 1801003

I. ФІНАНСОВІ РЕЗУЛЬТАТИ

Стаття	Код рядка	За звітний період	За аналогічний період попереднього року
1	2	3	4
дохід від реалізації продукції (товарів, робіт, послуг)	2000	57623	56080
вартість реалізованої продукції (товарів, робіт, послуг)	2050	(295378)	(249908)
І:			
ток	2090	—	—
к	2095	(237755)	(193828)
операційні доходи	2120	8349	104475
операційні витрати	2130	(9578)	(12556)
доходи на збут	2150	—	—
операційні витрати	2180	(8499)	(104889)
Фінансовий результат від операційної діяльності:			
уток	2190	—	—
збиток	2195	(247483)	(206798)
доходи від участі в капіталі	2200	—	—
фінансові доходи	2220	—	—
доходи	2240	279907	207356
дохід від благодійної допомоги	2241	32	—
операційні витрати	2250	—	—
збиток від участі в капіталі	2255	—	—
операційні витрати	2270	(32451)	(468)
Фінансовий результат до оподаткування:			
уток	2290	—	90
збиток	2295	(27)	—
податки (дохід) з податку на прибуток	2300	—	—
збиток (збиток) від припиненої діяльності після оподаткування	2305	—	—
Фінансовий результат:			
уток	2350	—	90
збиток	2355	(27)	—

Дата (рік, місяць, число)
за ЄДРПОУ

Коди		
23	01	01
31024875		

30 КП "Інформатика"
(найменування)

**Звіт про рух грошових коштів (за прямим методом)
за 2022 рік**


Форма № 3

Код за ДКУД 1801004

Стаття	Код рядка	За звітний період	За аналогічний період попереднього року
1	2	3	4
Рух грошових коштів у результаті операційної діяльності			
входження від:			
продажу продукції (товарів, робіт, послуг)	3000	5,0	600,0
продажу податків і зборів	3005	—	—
оплати податку на додану вартість	3006	—	—
фінансування	3010	89643,0	773281,0
отримання від отримання субсидій, дотацій	3011	—	—
отримання авансів від покупців і замовників	3015	—	—
отримання від повернення авансів	3020	—	—
отримання від відсотків за залишками коштів на поточних рахунках	3025	—	—
отримання від операційної оренди	3040	—	—
надходження	3095	214,0	86,0
оплати на оплату:			
робіт, послуг	3100	(61983,0)	(742835,0)
оплати на соціальні заходи	3105	(18572,0)	(20679,0)
оплати з податків і зборів	3110	(4861,0)	(5382,0)
оплати на оплату авансів	3115	(4461,0)	(5009,0)
оплати на оплату повернення авансів	3135	—	—
оплати на оплату повернення авансів	3140	—	—
оплати на оплату повернення авансів	3190	(2,0)	(3,0)
оплати на оплату повернення авансів	3195	-17,0	59,0
Вихід грошових коштів у результаті операційної діяльності			
оплати за придбання:			
необоротних активів	3200	—	—
оборотних активів	3205	—	—
оплати за придбання:			
необоротних активів	3215	—	—
оборотних активів	3220	—	—
оплати за придбання:			
необоротних активів	3225	—	—
оборотних активів	3250	—	—
оплати за придбання:			
необоротних активів	3255	—	—
оборотних активів	3260	—	—
оплати за придбання:			
необоротних активів	3270	—	—
оборотних активів	3290	—	—
оплати за придбання:			
необоротних активів	3295	—	—
Рух грошових коштів у результаті фінансової діяльності			
надходження від:			
продажу фінансового капіталу	3300	—	—
отримання позик	3305	—	—
надходження	3340	—	—
отримання на:			
покупку власних акцій	3345	—	—
погашення позик	3350	—	—
оплату дивідендів	3355	(18,0)	—
оплату відсотків	3360	—	—
оплати за придбання:			
необоротних активів	3390	—	—
оборотних активів	3395	-18,0	—
Вихід грошових коштів у результаті фінансової діяльності			
оплату за придбання:			
необоротних активів	3400	-35,0	59,0
оборотних активів	3405	66,0	7,0
Зміна грошових коштів на початок року			


Стаття	Код рядка	За звітний період	За аналогічний період попереднього
1	2	3	4
Вплив зміни валютних курсів на залишок коштів	3410	—	—
Залишок коштів на кінець року	3415	31,0	66,0

Керівник


 (підпис)

В. Ю. Малкова
 (ініціали, прізвище)

Головний бухгалтер


 (підпис)

І. М. Циба
 (ініціали, прізвище)

Копія

Підприємство

(найменування)

ЗВІТ ПРО ВЛАСНИЙ КАПІТАЛ
за 2022 рік

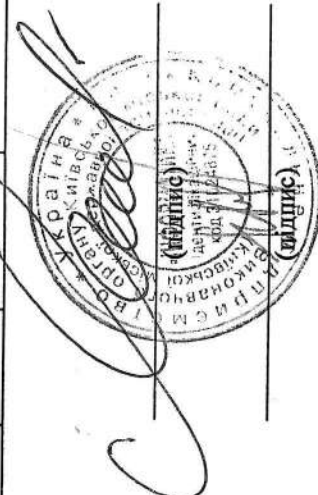
Форма № 4

Код за ДКУД

1801005

Стаття	Код рядка	Зареєстрований (пайовий) капітал	У т.ч. з кодонки 3 зареєстрований капітал	Капітал у доцінках	Додаквий капітал	Резервний капітал	Нерозподілений прибуток (непокритий збиток)	Неоплачений капітал	Вилучений капітал	Всього
1	2	3	4	5	6	7	8	9	10	11
Залишок на початок року	4000	97,0	—	—	99415,0	159,0	—	—	—	99671,0
Коригування:										
Зміна облікової політики	4005	—	—	—	—	—	—	—	—	—
Виправлення помилок	4010	—	—	—	—	—	—	—	—	—
Інші зміни	4090	—	—	—	—	—	—	—	—	—
Скоригований залишок на початок року	4095	97,0	—	—	99415,0	159,0	—	—	—	99671,0
Чистий прибуток (збиток) за звітний період	4100	—	—	—	—	—	-27,0	—	—	-27,0
Інший сукупний дохід за звітний період	4110	—	—	—	—	—	—	—	—	—
Розподіл прибутку:										
Виплати власникам (дивіденди)	4200	—	—	—	—	—	—	—	—	—
Спрямування прибутку до зареєстрованого капіталу	4205	—	—	—	—	—	—	—	—	—
Відрахування до резервного капіталу	4210	—	—	—	—	—	—	—	—	—
Сума чистого прибутку, належна до бюджету відповідно до законодавства	4215	—	—	—	—	—	—	—	—	—

Стаття	Код рядка	Зареєстрований (пайовий) капітал	У т.ч. з ко-лонки 3 не-заресстро-ваний капітал	Капітал у дооцінках	Додатковий капітал	Резервний капітал	Нерозподі-лений прибуток (непокритий збиток)	Неопла-чений капітал	Вилучений капітал	Всього
Сума чистого прибутку на створення спеціальних (цільових) фондів	4220	—	—	—	—	—	—	—	—	—
Сума чистого прибутку на матеріальне заохочення	4225	—	—	—	—	—	—	—	—	—
Внески учасників:										
Внески до капіталу	4240	—	—	—	—	—	—	—	—	—
Погашення заборгованості з капіталу	4245	—	—	—	—	—	—	—	—	—
Вилучення капіталу:										
Викуп акцій (часток)	4260	—	—	—	—	—	—	—	—	—
Перепродаж викуплених акцій (часток)	4265	—	—	—	—	—	—	—	—	—
Анулювання викуплених акцій (часток)	4270	—	—	—	—	—	—	—	—	—
Вилучення частки в капіталі	4275	—	—	—	—	—	—	—	—	—
Інші зміни в капіталі	4290	—	—	—	-19700,0	—	—	—	—	-19700,0
Разом змін у капіталі	4295	—	—	—	-19700,0	—	-27,0	—	—	-19727,0
Залишок на кінець року	4300	97,0	—	—	79715,0	159,0	-27,0	—	—	79944,0



Керівник

В. Ю. Малкова

(ініціали, прізвище)

Головний бухгалтер

І. М. Ціба

(ініціали, прізвище)

Коди	23	01	01
	31024875		
	8038900000		
	150		
	62,03		

Дата (рік, місяць, число)
за ЄДРПОУ
за КАТОГПГ¹
за СПОДУ
за КОПФГ
за КВЕД

Підприємство КП "Інформатика"
Територія м. КИЇВ
Орган державного управління
Організаційно-правова форма господарювання комунальне підприємство
Вид економічної діяльності
Одиниця виміру: тис. грн.

ПРИМІТКИ ДО РІЧНОЇ ФІНАНСОВОЇ ЗВІТНОСТІ за 2022 рік

Форма № 5 Код за ДКУД 1801008

I. Нематеріальні активи

Групи нематеріальних активів	Код рядка	Залишок на початок року		Надійшло за рік	Переоцінка (дооцінка, уцінка)		Вибуло за рік		Нараховано амортизації за рік	Втрати від зменшення корисності за рік	Інші зміни за рік			Залишок на кінець року	
		первісна (переоцінена) вартість	накопичена амортизація		періодична (періодична) вартість	первісна (періодична) вартість	накопичена амортизація	первісна (періодична) вартість			накопичена амортизація	первісна (періодична) вартість	накопичена амортизація		
1	2	3	4	5	6	7	8	9	10	11	12	13	14	15	
Права користування природними ресурсами	010	—	—	—	—	—	—	—	—	—	—	—	—	—	
Права користування майном	020	—	—	—	—	—	—	—	—	—	—	—	—	—	
Права на комерційні позначення	030	—	—	—	—	—	—	—	—	—	—	—	—	—	
Права на об'єкти промислової власності	040	—	—	—	—	—	—	—	—	—	—	—	—	—	
Авторське право та суміжні з ним права	050	—	—	—	—	—	—	—	—	—	—	—	—	—	
Інші нематеріальні активи	060	—	—	—	—	—	—	—	—	—	—	—	—	—	
Разом	070	208445,0	87907,0	—	—	—	20477,0	7743,0	38447,0	—	—	—	187968,0	118611,0	
Гудвіл	080	208445,0	87907,0	—	—	—	20477,0	7743,0	38447,0	—	—	—	187968,0	118611,0	
	090	—	—	—	—	—	—	—	—	—	—	—	—	—	

3 рядка 080 графа 14 вартість нематеріальних активів, щодо яких існує обмеження права власності
вартість оформлених у заставу нематеріальних активів
вартість створених підприємством нематеріальних активів
3 рядка 080 графа 5 вартість нематеріальних активів, отриманих за рахунок цільових асигнувань
3 рядка 080 графа 15 накопичена амортизація нематеріальних активів, щодо яких існує обмеження права власності

(081)
(082)
(083)
(084)
(085)

Групи основних засобів	Код рядка	Залишок на початок року		Найдішкульо за рік	Переоцінка (дооцінка +, уцінка -)		Вибуло за рік		Нараховано амортизації за рік	Втрати від зменшення корисності	Інші зміни за рік		Залишок на кінець року		У тому числі			
		первісна (переоцінена) вартість	знос		первісної (переоціненої) вартості	зносу	первісна (переоцінена) вартість	знос			первісною (переоціненою) вартістю	зносу	первісна (переоцінена) вартість	знос	первісна (переоцінена) вартість	знос		
1	2	3	4	5	6	7	8	9	10	11	12	13	14	15	16	17	18	19
Земельні ділянки	100																	
Інвестиційна нерухомість	105																	
Капітальні витрати на поліпшення земель	110																	
Будинки, споруди та передавальні пристрої	120	13909,0	4547,0				4221,0	2681,0	1544,0				9688,0	3410,0				
Машини та обладнання	130	1483974,0	419026,0	1578,0			34848,0	15132,0	206082,0		8087,0	990,0	1458791,0	610966,0				
Транспортні засоби	140	6756,0	3092,0						1351,0				6756,0	4443,0				
Інструменти, прилади, інвентар (меблі)	150	15,0	15,0				15,0	15,0					0,0	0,0				
Тварини	160																	
Багаторічні насадження	170																	
Інші основні засоби	180	29,0	29,0				29,0	29,0					0,0	0,0				
Бібліотечні фонди	190																	
Малочислі необоротні матеріальні активи	200	18378,0	18378,0				132,0	132,0					18246,0	18246,0				
Тимчасові (нетитульні) споруди	210																	
Природні ресурси	220																	
Інвентарна тара	230																	
Предмети прокату	240																	
Інші необоротні матеріальні активи	250	11,0	11,0				11,0	11,0					0,0	0,0				
Разом	260	1523072,0	445098,0	1578,0			39256,0	18000,0	208977,0		8087,0	990,0	1493481,0	637065,0				

3 рядка 260 графа 14 вартість основних засобів, щодо яких існують передбачені чинним законодавством обмеження права власності вартість оформлених у заставу основних засобів

залишкова вартість основних засобів, що тимчасово не використовуються (консервація, реконструкція тощо)

первісна (переоцінена) вартість повністю амортизованих основних засобів

основні засоби орендованих єдиних (цілісних) майнових комплексів

вартість основних засобів, призначених для продажу

залишкова вартість основних засобів, утрачених унаслідок надзвичайних подій

вартість основних засобів, придбаних за рахунок цільового фінансування

вартість основних засобів, що взяті в операційну оренду

знос основних засобів, щодо яких існують обмеження права власності

вартість інвестиційної нерухомості, оціненої за справедливою вартістю

3 рядка 260 графа 8

3 рядка 260 графа 5

3 рядка 260 графа 15

3 рядка 105 графа 14

1 Кодифікатор адміністративно-територіальних одиниць та території територіальних громад

(261)

(262)

(263)

(264)

(2641)

(265)

(2651)

(266)

(267)

(268)

(269)

Найменування показника	Код рядка	За рік	На кінець року
Капітальне будівництво	2	3	4
Придбання (виготовлення) основних засобів	280	—	—
Придбання (виготовлення) інших необоротних матеріальних активів	290	11318,0	95619,0
Придбання (створення) нематеріальних активів	300	—	9003,0
Придбання (вирощування) довгострокових біологічних активів	310	6894,0	86279,0
Інші	320	—	—
Разом	330	—	—
З рядка 340 графа 3	340	18212,0	190901,0

капітальні інвестиції в інвестиційну нерухомість (341) —
 фінансові витрати, включені до капітальних інвестицій (342) —

IV. Фінансові інвестиції

Найменування показника	Код рядка	За рік	На кінець року	
			довгострокові	поточні
А. Фінансові інвестиції за методом участі в капіталі в:	2	3	4	5
асоційовані підприємства	350	—	—	—
дочірні підприємства	360	—	—	—
спільну діяльність	370	—	—	—
Б. Інші фінансові інвестиції в:				
частки і паї у статутному капіталі інших підприємств	380	—	—	—
акції	390	—	—	—
облігації	400	—	—	—
інші	410	—	—	—
Разом (розділ А+ розділ Б)	420	—	—	—

Інші довгострокові фінансові інвестиції відображені:

за собівартістю	(421)	—
за справедливою вартістю	(422)	—
за амортизованою собівартістю	(423)	—
Поточні фінансові інвестиції відображені:		
за собівартістю	(424)	—
за справедливою вартістю	(425)	—
за амортизованою собівартістю	(426)	—

З рядка 1035 гр.4 Балансу (Звіту про фінансовий стан)

З рядка 1160 гр.4 Балансу (Звіту про фінансовий стан)

Найменування показника	Код рядка	Доходи	Витрати
А. Інші операційні доходи і витрати	2	3	4
Операційна оренда активів	440	—	—
Операційна курсова різниця	450	—	—
Реалізація інших оборотних активів	460	—	—
Штрафи, пені, неустойки	470	—	2,0
Утримання об'єктів житлово-комунального і соціально-культурного призначення	480	—	—
Інші операційні доходи і витрати	490	8381,0	8497,0
у тому числі:			
вдихування до резерву сумнівних боргів	491	X	—
непродуктивні витрати і втрати	492	X	—
Б. Доходи і втрати від участі в капіталі за інвестиціями в:			
асоційовані підприємства	500	—	—
дочірні підприємства	510	—	—
спільну діяльність	520	—	—
В. Інші фінансові доходи і витрати			
Дивіденди	530	—	X
Пробенти	540	X	—
Фінансова оренда активів	550	—	—
Інші фінансові доходи і витрати	560	—	—
Г. Інші доходи і витрати			
Реалізація фінансових інвестицій	570	—	—
Доходи від об'єднання підприємств	580	—	—
Результат оцінки корисності	590	—	—
Неопераційна курсова різниця	600	—	—
Безоплатно одержані активи	610	279875,0	X
Списання необоротних активів	620	X	32451,0
Інші доходи і витрати	630	—	—

Товарообмінні (бартерні) операції з продукцією (товарами, роботами, послугами) (631) —

Частка доходу від реалізації продукції (товарів, робіт, послуг) за товарообмінними (бартерними) контрактами з пов'язаними сторонами (632) — %

З рядків 540-560 графа 4 фінансові витрати, уключені до собівартості активів (633) —

VIII Запаси.

Найменування показника	Код рядка	Балансова вартість на кінець року	Переоцінка за рік	
			збільшення чистої вартості реалізації*	уцінка
1	2	3	4	5
Сировина і матеріали	800	—	—	—
Купівельні напівфабрикати та комплектуючі вироби	810	—	—	—
Паливо	820	1054,0	—	—
Тара і тарні матеріали	830	—	—	—
Будівельні матеріали	840	—	—	—
Запасні частини	850	7437,0	—	—
Матеріали сільськогосподарського призначення	860	—	—	—
Поточні біологічні активи	870	—	—	—
Малоцінні та швидкозношувані предмети	880	9,0	—	—
Незавершене виробництво	890	—	—	—
Готова продукція	900	—	—	—
Товари	910	—	—	—
Разом	920	8500,0	—	—

3 рядка 920 графа 3 Балансова вартість запасів: (921)
 відображених за чистою вартістю реалізації переданих у переробку (922)
 оформлених в заставу (923)
 переданих на комісію (924)
 Активи на відповідальному зберіганні (позабалансовий рахунок 02) (925)
 3 рядка 1200 графа 4 Балансу (Звіту про фінансовий стан) запаси, призначені для продажу (926)

IX. Дебіторська заборгованість

Найменування показника	Код рядка	Всього на кінець року	У тому числі за строками непогашення		
			до 12 місяців	від 12 до 18 місяців	від 18 до 36 місяців
1	2	3	4	5	6
Дебіторська заборгованість за товари, роботи, послуги	940	13,0	—	—	—
Інша поточна дебіторська заборгованість	950	—	—	—	—

Списано у звітному році безнадійної дебіторської заборгованості (951) —

Із рядка 940 і 950 графа 3 заборгованість з пов'язаними сторонами (952) —

X. Нестачі і втрати від псування цінностей

Найменування показника	Код рядка	Сума
1	2	3
Виявлено (списано) за рік нестач і втрат	960	—
Визнано заборгованістю винних осіб у звітному році	970	—
Сума нестач і втрат, остаточне рішення щодо винуватців за якими на кінець року не прийнято (позабалансовий рахунок 072)	980	—

*визначається за п.28 Національного положення (стандарту) бухгалтерського обліку 9 „Запаси”

ХІ. Будівельні контракти

Найменування показника	Код рядка	Сума
1	2	3
Дохід за будівельними контрактами за звітний рік	1110	—
Заборогованість на кінець звітного року:		
валова замовників	1120	—
валова замовникам	1130	—
з авансів отриманих	1140	—
Сума затриманих коштів на кінець року	1150	—
Вартість виконаних субпідрядниками робіт за незавершеними будівельними контрактами	1160	—

ХІІ. Податок на прибуток

Найменування показника	Код рядка	Сума
1	2	3
Поточний податок на прибуток	1210	—
Відстрочені податкові активи:		
на початок звітного року	1220	—
на кінець звітного року	1225	—
Відстрочені податкові зобов'язання:		
на початок звітного року	1230	—
на кінець звітного року	1235	—
Включено до Звіту про фінансові результати – усього	1240	—
у тому числі		
поточний податок на прибуток	1241	—
зменшення (збільшення) відстрочених податкових активів	1242	—
збільшення (зменшення) відстрочених податкових зобов'язань	1243	—
Відображено у складі власного капіталу – усього	1250	—
у тому числі		
поточний податок на прибуток	1251	—
зменшення (збільшення) відстрочених податкових активів	1252	—
збільшення (зменшення) відстрочених податкових зобов'язань	1253	—

ХІІІ. Використання амортизаційних відрахувань

Найменування показника	Код рядка	Сума
1	2	3
Нараховано за звітний рік	1300	247424,0
Використано за рік - усього	1310	—
в тому числі на:		
будівництво об'єктів	1311	—
придбання (виготовлення) та поліпшення основних засобів	1312	—
з них машини та обладнання	1313	—
придбання (створення) нематеріальних активів	1314	—
погашення отриманих на капітальні інвестиції позик	1315	—
	1316	—
	1317	—

Групи біологічних активів	Код рядка	Обліковуються за первісною вартістю					Обліковуються за справедливою вартістю									
		залишок на початок року		вибудуло на рік		надійшло за рік	залишок на початок року	надійшло за рік	зміни вартості за рік	вибуло за рік	залишок на кінець року					
		первісна вартість	накопичена амортизація	первісна вартість	накопичена амортизація											
1	2	3	4	5	6	7	8	9	10	11	12	13	14	15	16	17
Довгострокові біологічні активи – усього, в т.ч.:	1410	–	–	–	–	–	–	–	–	–	–	–	–	–	–	–
робоча худоба	1411	–	–	–	–	–	–	–	–	–	–	–	–	–	–	–
продуктивна худоба	1412	–	–	–	–	–	–	–	–	–	–	–	–	–	–	–
багаторічні насадження	1413	–	–	–	–	–	–	–	–	–	–	–	–	–	–	–
інші довгострокові біологічні активи	1414	–	–	–	–	–	–	–	–	–	–	–	–	–	–	–
1415	–	–	–	–	–	–	–	–	–	–	–	–	–	–	–	–
Поточні біологічні активи – усього, в т.ч.:	1420	–	X	–	–	X	X	–	–	–	X	–	–	–	–	–
тварини на вирощуванні та відгодівлі	1421	–	X	–	–	X	X	–	–	–	X	–	–	–	–	–
біологічні активи в стані біологічних перетворень (крім тварин на вирощуванні та відгодівлі)	1422	–	X	–	–	X	X	–	–	–	X	–	–	–	–	–
1423	–	–	X	–	–	X	X	–	–	–	X	–	–	–	–	–
інші поточні біологічні активи	1424	–	X	–	–	X	X	–	–	–	X	–	–	–	–	–
Разом	1430	–	–	–	–	–	–	–	–	–	–	–	–	–	–	–

3 рядка 1430 графа 5 і графа 14

Вартість біологічних активів, придбаних за рахунок цільового фінансування

(1431)

3 рядка 1430 графа 6 і графа 16

Залишкова вартість довгострокових біологічних активів, первісна вартість поточних біологічних активів і справедлива вартість біологічних активів, утрачених унаслідок надзвичайних подій

(1432)

3 рядка 1430 графа 11 і графа 17

Балансова вартість біологічних активів, щодо яких існують передбачені законодавством обмеження права власності обмежені права власності


(1433)

XV. Фінансові результати від первісного визнання та реалізації сільськогосподарської продукції та додаткових біологічних активів

Найменування показника	Код рядка	Вартість первісного визнання	Витрати, пов'язані з біологічними перетвореннями	Результат від первісного визнання		Уцінка	Виручка від реалізації	Собівартість реалізації	Фінансові результати (прибуток +, збиток -) від реалізації	
				дохід	витрати				реалізації	первісного визнання та реалізації
I	2	3	4	5	6	7	8	9	10	11
Продукція та додаткові біологічні активи рослинництва – усього, у т.ч.:	1500	—	—	—	—	—	—	—	—	—
зернові і зернобобові, з них:	1510	—	—	—	—	—	—	—	—	—
пшениця	1511	—	—	—	—	—	—	—	—	—
соя	1512	—	—	—	—	—	—	—	—	—
соляшник	1513	—	—	—	—	—	—	—	—	—
ріпак	1514	—	—	—	—	—	—	—	—	—
цукрові буряки (фабричні)	1515	—	—	—	—	—	—	—	—	—
картопля	1516	—	—	—	—	—	—	—	—	—
плоди (зерняткові, кісточкові)	1517	—	—	—	—	—	—	—	—	—
інша продукція рослинництва	1518	—	—	—	—	—	—	—	—	—
додаткові біологічні активи рослинництва	1519	—	—	—	—	—	—	—	—	—
Продукція та додаткові біологічні активи тваринництва – усього, у т.ч.:	1520	—	—	—	—	—	—	—	—	—
приріст живої маси – усього	1530	—	—	—	—	—	—	—	—	—
з нього:										
великої рогатої худоби	1531	—	—	—	—	—	—	—	—	—
свиней	1532	—	—	—	—	—	—	—	—	—
молоко	1533	—	—	—	—	—	—	—	—	—
вовна	1534	—	—	—	—	—	—	—	—	—
яйця	1535	—	—	—	—	—	—	—	—	—
інша продукція тваринництва	1536	—	—	—	—	—	—	—	—	—
додаткові біологічні активи тваринництва	1537	—	—	—	—	—	—	—	—	—
продукція рибництва	1538	—	—	—	—	—	—	—	—	—
1539	—	—	—	—	—	—	—	—	—	—
Сільськогосподарська продукція та додаткові біологічні активи - разом	1540	—	—	—	—	—	—	—	—	—

Керівник

Головний бухгалтер

В. Ю. Малкова
(ініціали, прізвище)І. М. Циба
(ініціали, прізвище)

КП «ІНФОРМАТИКА»

Додаток 1

показники	дані звітності	2021 р	2022р.	норматив
1. Аналіз майнового стану підприємства				
Коефіцієнт зносу основних засобів	Баланс: ряд.1012 / ряд. 1011	0,29	0,43	зменшення
Коефіцієнт придатності основних засобів	1 "-" коефіцієнт зносу основних засобів	0,71	0,57	збільшення
2. Аналіз ліквідності підприємства				
Коефіцієнт покриття	Баланс: ряд.1195 / ряд. 1695	2,79	1,14	>1
Коефіцієнт швидкої ліквідності	Баланс: ряд.(1195-1100) / ряд.1695	1,70	1,03	0,6 - 0,8
Коефіцієнт абсолютної ліквідності	Баланс: ряд.(1160+1165) / ряд.1695	0,02	0,00	>0
Чистий оборотний капітал (тис. грн.)	Баланс: ряд.1195 - ряд. 1695	5166,00	10571,00	>0
3. Аналіз платоспроможності (фінансової стійкості) підприємства				
Коефіцієнт платоспроможності (автономії)	Баланс: ряд.1495 / ряд. 1900	0,97	0,52	>0,5
Коефіцієнт фінансування	Баланс: ряд.(1595+1695+17000) / ряд.1495	0,03	0,91	0,5 - 1 зменшення
Коефіцієнт забезпеченості власними оборотними засобами	Баланс: ряд.(1195-1695) / ряд.1695	1,79	0,14	>0,1
Коефіцієнт маневреності власного капіталу	Баланс: ряд.(1195-1695) / ряд.1495	0,05	0,13	>0 збільшення
4. Аналіз ділової активності підприємства				
Коефіцієнт оборотності активів	Звіт про фін.рез-т ряд.2000 / Баланс: (ряд.1300(3)+1300(4))/2	0,04		>0 збільшення
Коефіцієнт заборгованості	Баланс: ряд.(1595+1695) / ряд.1495	0,91		0,5 - 0,7
Коефіцієнт оборотності основних засобів	Звіт про фін.рез-т ряд.2000 / Баланс: (ряд.1011(3)+1011(4))/2	0,04		>0 збільшення
Коефіцієнт оборотності власного капіталу	Звіт про фін.рез-т ряд.2000 / Баланс: (ряд.1495(3)+1495(4))/2	0,64		>0 збільшення
5. Аналіз рентабельності підприємства				
Коефіцієнт рентабельності активів	Звіт про фін.рез-т ряд.2465 / Баланс: (ряд.1011(3)+1011(4))/2	0,000		>0 збільшення
Коефіцієнт рентабельності власного капіталу	Звіт про фін.рез-т ряд.2465 / Баланс: (ряд.1495(3)+1495(4))/2	0,000		>0 збільшення
Коефіцієнт рентабельності діяльності	Звіт про фін.рез-т ряд.2465 / Звіт про фін.рез-т ряд.2000	0,000		>0 збільшення

Пронумеровано, проілюстровано та скріплено підписом

та гечаткою (23)

аркушів

Директор ТОВ "ЮВМ-аудит"

Михайло КУЗУБ

