

Україна

м. Бровари, вул. Черняхівського 23-б к.171

UA19 3808 0500 0000 0026 0042 7176 9

АТ «Райффайзен  
Банк АВАЛЬ»

Тел./факс: 044 574-50-28

**Ю В М  
А У Д И Т**

www.uvm-audit.org.ua

Chernigivska str. №4  
Keiv region

Brovary, Ukraine

JS Postal Pensionary Bank AVAL

Swift: AVAL UA UK BRO  
ac. 017-001180319

№ 5-11/2

20/03/23

## **ЗВІТ НЕЗАЛЕЖНОГО АУДИТОРА**

**щодо фінансової звітності**

**КОМУНАЛЬНЕ ПІДПРИЄМСТВО ІНФОРМАТИКА ВИКОНАВЧОГО  
ОРГАНУ КИЇВСЬКОЇ МІСЬКОЇ РАДИ (КИЇВСЬКОЇ МІСЬКОЇ ДЕРЖАВНОЇ  
АДМІНІСТРАЦІЇ)**

**(КП «ІНФОРМАТИКА»)**


**Код ЄДРПОУ 31024875**

**станом на 31 грудня 2021 року**

**Адресат:**

**- Керівництву КОМУНАЛЬНОГО ПІДПРИЄМСТВА ІНФОРМАТИКА  
ВИКОНАВЧОГО ОРГАНУ КИЇВСЬКОЇ МІСЬКОЇ РАДИ (КИЇВСЬКОЇ МІСЬКОЇ  
ДЕРЖАВНОЇ АДМІНІСТРАЦІЇ)**

**- ДЕПАРТАМЕНТУ КОМУНАЛЬНОЇ ВЛАСНОСТІ М.КИЄВА ВИКОНАВЧОГО ОРГАНУ  
КИЇВСЬКОЇ МІСЬКОЇ РАДИ (КИЇВСЬКОЇ МІСЬКОЇ ДЕРЖАВНОЇ АДМІНІСТРАЦІЇ)**




**Основні відомості про  
КОМУНАЛЬНЕ ПІДПРИЄМСТВО ІНФОРМАТИКА ВИКОНАВЧОГО ОРГАНУ  
КИЇВСЬКОЇ МІСЬКОЇ РАДИ (КИЇВСЬКОЇ МІСЬКОЇ ДЕРЖАВНОЇ АДМІНІСТРАЦІЇ):**

№ п/п	Показник	Значення
1	Повне найменування підприємства	<b>КОМУНАЛЬНЕ ПІДПРИЄМСТВО ІНФОРМАТИКА ВИКОНАВЧОГО ОРГАНУ КИЇВСЬКОЇ МІСЬКОЇ РАДИ (КИЇВСЬКОЇ МІСЬКОЇ ДЕРЖАВНОЇ АДМІНІСТРАЦІЇ)</b>
2	Скорочене найменування підприємства	<b>КП «ІНФОРМАТИКА»</b>
3	Організаційно-правова форма господарювання за КОПФГ	150 Комунальне підприємство
4	Код підприємства за ЄДРПОУ	<b>31024875</b>
5	Дата та номер запису про взяття та зняття з обліку в податкових органах	ГОЛОВНЕ УПРАВЛІННЯ ДПС У М.КИЄВІ, ДПІ У СОЛОМ'ЯНСЬКОМУ РАЙОНІ (СОЛОМ'ЯНСЬКИЙ РАЙОН М.КИЄВА) Ідентифікаційний код органу: 44116011 Відомості про відомчий реєстр: Реєстр платників податків Дата взяття на облік: 06.07.2000 Номер взяття на облік: 1452
6	Місцезнаходження юридичної особи	м. Київ, вул. Левка Мацієвича, буд. 3 м. Київ, вул. Дегтярівська, буд. 37 – фактичне місце знаходження
7	Основні види діяльності за КВЕД-2010	62.03 Діяльність із керування комп'ютерним устаткуванням 46.51 Оптова торгівля комп'ютерами, периферійним устаткуванням і програмним забезпеченням 62.01 Комп'ютерне програмування 62.02 Консультування з питань інформатизації 62.09 Інша діяльність у сфері інформаційних технологій і комп'ютерних систем 63.11 Оброблення даних, розміщення інформації на веб-вузлах і пов'язана з ними діяльність 63.12 Веб-портали
8.	Засновник	КИЇВСЬКА МІСЬКА РАДА
9.	Керівник	Генеральний директор – Пихтін Микола Миколайович В.о. Генерального директора Малкова Вероніка Юріївна з 06.09.2021
10.	Головний бухгалтер	Начальник відділу – головний бухгалтер відділу бухгалтерії - Комар Людмила Михайлівна з 01.01.2021р. - 31.12.2021р.

**Думка із застереженням**

Ми провели аудит фінансової звітності КОМУНАЛЬНОГО ПІДПРИЄМСТВА ІНФОРМАТИКА ВИКОНАВЧОГО ОРГАНУ КИЇВСЬКОЇ МІСЬКОЇ РАДИ (КИЇВСЬКОЇ МІСЬКОЇ ДЕРЖАВНОЇ АДМІНІСТРАЦІЇ) (надалі Комунальне Підприємство). Повний пакет фінансових звітів Комунального Підприємства складається з:



Балансу (Звіту про фінансовий стан) станом на 31.12.2021р.,  
Звіту про фінансові результати (Звіту про сукупний дохід) за 2021р.,  
Звіту про рух грошових коштів (за прямим методом) за 2021р.,  
Звіту про власний капітал за 2021р.,  
Приміток до фінансової звітності за 2021р.

Фінансову звітність було складено управлінським персоналом із використанням концептуальної основи загального призначення, що ґрунтується на застосуванні вимог Національних Положень (стандартів) бухгалтерського обліку України НП(С)БО, відповідають обраній обліковій політиці Комунального Підприємства та вимогам нормативних актів України, які регламентують порядок ведення бухгалтерського обліку і складання фінансової звітності.

На нашу думку, за винятком впливу питань, описаних в розділі «Суттєва невизначеність, що стосується безперервності діяльності», «Невизначеність, що стосується вартості основних засобів», «Звіту щодо вимог інших законодавчих і нормативних актів» нашого звіту та Листі-повідомленні, фінансова звітність КОМУНАЛЬНОГО ПІДПРИЄМСТВА ІНФОРМАТИКА ВИКОНАВЧОГО ОРГАНУ КИЇВСЬКОЇ МІСЬКОЇ РАДИ (КИЇВСЬКОЇ МІСЬКОЇ ДЕРЖАВНОЇ АДМІНІСТРАЦІЇ) за рік, що закінчився 31 грудня 2021 р. складена в усіх суттєвих аспектах відповідно до Національних Положень (стандартів) бухгалтерського обліку і відображає дійсний фінансовий стан КОМУНАЛЬНОГО ПІДПРИЄМСТВА ІНФОРМАТИКА ВИКОНАВЧОГО ОРГАНУ КИЇВСЬКОЇ МІСЬКОЇ РАДИ (КИЇВСЬКОЇ МІСЬКОЇ ДЕРЖАВНОЇ АДМІНІСТРАЦІЇ), його фінансові результати, рух грошових коштів та рух власного капіталу за рік, що закінчився на зазначену дату.

#### **Суттєва невизначеність, що стосується безперервності діяльності**

Ми звертаємо увагу, що починаючи з 24 лютого 2022 року повномасштабне військове вторгнення в Україну, що триває, має негативний вплив на діяльність Комунального Підприємства, при цьому наслідки подальшого розвитку подій або терміни їхнього завершення залишаються невизначеними. Ці події або умови разом з іншими питаннями, вказують, що існує суттєва невизначеність, що може поставити під значний сумнів здатність Комунального Підприємства а продовжувати свою діяльність на безперервній основі.

Несприятливе зовнішнє та внутрішнє середовище у зв'язку з військовою агресією Російської Федерації та введенням в Україні воєнного стану, в умовах складної політичної ситуації, впливу пандемії COVID – 19, запровадження карантинних та обмежувальних заходів, коливання курсу національної валюти, відсутність чинників покращення інвестиційного клімату в сукупності створюють суттєву невизначеність, що може поставити під значний сумнів здатність Комунального Підприємства продовжувати діяльність на безперервній основі та яка може вплинути на майбутні операції та можливість збереження вартості його активів. Вплив такої майбутньої невизначеності наразі неможливо оцінити.

Ця фінансова звітність не включає жодних коригувань, які можуть виникнути в результаті такої невизначеності. Про такі коригування буде повідомлено, якщо вони стануть відомі та зможуть бути оцінені. Фінансова звітність станом на 31.12.2021р. була підготовлена на основі припущення, що КОМУНАЛЬНЕ ПІДПРИЄМСТВО ІНФОРМАТИКИ ВИКОНАВЧОГО ОРГАНУ КИЇВСЬКОЇ МІСЬКОЇ РАДИ (КИЇВСЬКОЇ МІСЬКОЇ ДЕРЖАВНОЇ АДМІНІСТРАЦІЇ) здатне продовжувати свою діяльність на безперервній основі.

Під час виконання нами аудиту фінансових звітів ми дійшли висновку, що використання управлінським персоналом припущення про безперервність функціонування як основи для обліку під час підготовки фінансових звітів Комунального Підприємства є доречним.

Аудитор не може передбачати майбутні події або умови, які можуть обумовити припинення Комунальним підприємством його безперервної діяльності. Відповідно, відсутність в аудиторському звіті будь-яких згадок про фактори невизначеності, що стосуються

3

безперервності діяльності, не може розглядатися як гарантія здатності суб'єкта продовжувати свою діяльність безперервно.

### **Невизначеність, що стосується вартості основних засобів**

Вважаємо, що проведена аудиторська перевірка забезпечує достатні та відповідні докази для висловлення думки аудиторів. Зібрана під час перевірки інформація забезпечує розумну основу для формування незалежної думки аудитора щодо відповідності даних фінансових звітів їх концептуальній основі по окремих класах операцій, відсутності викривлень та достовірності фінансової звітності і викладення своєї думки в аудиторському висновку. Концептуальна основа фінансової звітності, використана для підготовки фінансових звітів, визначається "Концептуальною основою фінансової звітності", виданою РМСБО, розміщеною на сайті Міністерства Фінансів України. Облікова політика Підприємства, яка відображає принципи та методи бухгалтерського обліку та звітності, за якими складається фінансова звітність, відповідає вимогам Національних положень (стандартів) бухгалтерського обліку. Проводки в облікових записках здійснювалися, записувалися, оброблялися та наводилися у звітності в електронній формі. Ми вважаємо, що проведена аудиторська перевірка забезпечує, обґрунтовану підставу для висловлення думки аудиторів. Ті невідповідності і відхилення, які вказані в цьому параграфі не є суттєвими і в цілому не спотворюють фінансовий стан Підприємства.

Аудитори не мали змоги спостерігати за проведенням інвентаризації, яка проводилась на КОМУНАЛЬНОМУ ПІДПРИЄМСТВІ ІНФОРМАТИКА ВИКОНАВЧОГО ОРГАНУ КИЇВСЬКОЇ МІСЬКОЇ РАДИ (КИЇВСЬКОЇ МІСЬКОЇ ДЕРЖАВНОЇ АДМІНІСТРАЦІЇ) перед складанням фінансової звітності за 2021 рік, оскільки ця дата передувала даті, призначеній для проведення аудиту, тому ми не маємо можливості висловити свою думку стосовно процедури її проведення та результатів, утримуваних на 31.12.2021р. Основні засоби складають 78,1% від валюти балансу на зазначену дату у фінансовому звіті. Однак, на підприємстві цю процедуру виконувала інвентаризаційна комісія (Наказ на проведення інвентаризації №43 від 27.10.2021року, станом на 01.11.2021року.), якій ми висловлюємо довіру, згідно вимог МСА. За оцінкою аудиторів, вищезазначені зауваження мають обмежений вплив на фінансові звіти (в межах суттєвості) і не перекручують загальну річну фінансову звітність Підприємства та стан справ в цілому.


Ми провели аудит відповідно до Міжнародних стандартів аудиту (МСА) та МСЗНВ 3000 «Завдання з надання впевненості, що не є аудитом чи оглядом історичної фінансової інформації». Нашу відповідальність згідно з цими стандартами викладено в розділі "Відповідальність аудитора за аудит фінансової звітності" нашого звіту. Ми є незалежними від Комунального Підприємства згідно з Кодексом етики професійних бухгалтерів Ради з міжнародних стандартів етики для бухгалтерів (Кодекс РМСЕБ) та етичними вимогами, застосованими в Україні до нашого аудиту фінансової звітності, а також виконали інші обов'язки з етики відповідно до цих вимог та кодексу РМСЕБ. Ми вважаємо, що отримані нами аудиторські докази є достатніми і прийнятними для використання їх як основи для нашої думки із застереженням.

### **Інформація, що не є фінансовою звітністю та звітом аудитора щодо неї**

Управлінський персонал Комунального Підприємства несе відповідальність за іншу інформацію. Інша інформація складається з інформації, яка подається до Державної податкової служби України (ДПС).

Наша думка щодо фінансової звітності не поширюється на іншу інформацію та ми не робимо висновок з будь-яким рівнем впевненості щодо цієї іншої інформації.

У зв'язку з нашим аудитом фінансової звітності нашою відповідальністю є ознайомлення з іншою інформацією та при цьому розглянути, чи існує суттєва невідповідність між іншою інформацією та фінансовою звітністю або нашими знаннями, отриманими під час аудиту, або чи ця інша інформація виглядає такою, що містить суттєве викривлення. Якщо, на основі проведеної



нами роботи, ми доходимо висновку, що існує суттєве викривлення цієї іншої інформації, ми зобов'язані повідомити про цей факт. Ми не виявили таких фактів, які б необхідно було включити до звіту

### **Відповідальність управлінського персоналу та тих, кого наділено найвищими повноваженнями, за фінансову звітність**

Управлінський персонал несе відповідальність, відповідно до Закону України «Про бухгалтерський облік та фінансову звітність в Україні» (зі змінами та доповненнями) від 16.07.1999 року за № 996-XIV, за складання і достовірне подання фінансової звітності відповідно до НП(С)БО та за таку систему внутрішнього контролю, яку управлінський персонал визначає потрібною для того, щоб забезпечити складання фінансової звітності, що не містить суттєвих викривлень внаслідок шахрайства або помилки.

При складанні фінансової звітності управлінський персонал несе відповідальність за оцінку здатності Комунального Підприємства продовжувати свою діяльність на безперервній основі, розкриваючи, де це застосовано, питання, що стосуються безперервності діяльності, та використовуючи припущення про безперервність діяльності як основи для бухгалтерського обліку, крім випадків, якщо управлінський персонал або планує ліквідувати Комунальне Підприємство чи припинити діяльність, або не має інших реальних альтернатив цьому.

Управлінський персонал відповідає за твердження, що інформація щодо стосунків пов'язаних сторін належно відображені в обліку, що всі виконані операції відображені в облікових записах, що невиправлені викривлення є несуттєвими як окремо, так і для фінансової звітності в цілому.

Управлінський персонал несе відповідальність за твердження:

- що аудиторам надано доступ до всієї інформації, яка є доречною, всі облікові реєстри та підтверджувальні документи, всі протоколи зборів та ін.;
- що не має жодних планів або намірів, що можуть суттєво змінити балансову вартість або класифікацію активів і зобов'язань, відображених у фінансових звітах;
- що Комунальне Підприємство має право власності на всі свої активи, а інформація про обмеження права власності надана до перевірки;
- що в обліку відображено усі зобов'язання та розкрито всі гарантії, надані третім сторонам;
- що не існує подій, що відбулися після закінчення періоду та які потребують додаткового коригування або розкриття у фінансових звітах або у Примітках до них;
- що розкрили всю інформацію в зв'язку з шахрайством, яка їм відома.


Відповідальність управлінського персоналу охоплює: розробку, впровадження та використання внутрішнього контролю стосовно підготовки та достовірного представлення фінансових звітів, які не містять суттєвих викривлень внаслідок шахрайства або помилки; вибір та застосування відповідних принципів бухгалтерського обліку, облікової політики, а також облікових оцінок, які відповідають обставинам.

Виконавчий орган Комунального Підприємства в особі Генерального директора, в.о. Генерального директора та головного бухгалтера, є особи які відповідають за нагляд за процесом фінансового звітування та є тими самими особами, що відповідають за складання фінансової звітності.

Ті, кого наділено найвищими повноваженнями, несуть відповідальність за нагляд за процесом фінансового звітування Комунального Підприємства.

### **Відповідальність аудитора за аудит фінансової звітності**

Нашою відповідальністю є висловлення думки, щодо річної фінансової звітності станом на 31.12.2021 року. Ми провели аудит відповідно до Міжнародних стандартів контролю якості, аудиту, огляду, іншого надання впевненості та супутніх послуг (МСА), які застосовуються в якості національних стандартів аудиту згідно із рішенням Аудиторської палати України від 08.06.2018 р. №361.



Аудит передбачає виконання аудиторських процедур для отримання аудиторських доказів стосовно сум та розкриття у фінансовій звітності. Вибір процедур залежить від судження аудитора, включаючи оцінку ризиків суттєвих викривлень фінансової звітності внаслідок шахрайства або помилок. Виконуючи оцінку цих ризиків, аудитор розглядає заходи внутрішнього контролю, що стосуються складання суб'єктом господарювання фінансової звітності, з метою розробки аудиторських процедур, які відповідають обставинам, а не з метою висловлення думки щодо ефективності внутрішнього контролю суб'єкта господарювання.


Аудиторська перевірка включає також оцінку відповідності використаної облікової політики, прийнятність облікових оцінок, виконаних управлінським персоналом, відносно предмету перевірки.

Нашими цілями є отримання обґрунтованої впевненості, що фінансова звітність у цілому не містить суттєвого викривлення внаслідок шахрайства або помилки, та випуск звіту аудитора, що містить нашу думку. Обґрунтована впевненість є високим рівнем впевненості, проте не гарантує, що аудит, проведений відповідно до МСА, завжди виявить суттєве викривлення, якщо воно існує. Викривлення можуть бути результатом шахрайства або помилки; вони вважаються суттєвими, якщо окремо або в сукупності, як обґрунтовано очікується, вони можуть впливати на економічні рішення користувачів, що приймаються на основі цієї фінансової звітності.

Виконуючи аудит відповідно до вимог МСА, ми використовуємо професійне судження та професійний скептицизм протягом усього завдання з аудиту. Крім того, ми:

- ідентифікуємо та оцінюємо ризики суттєвого викривлення фінансової звітності внаслідок шахрайства чи помилки, розробляємо й виконуємо аудиторські процедури у відповідь на ці ризики, а також отримуємо аудиторські докази, що є достатніми та прийнятними для використання їх як основи для нашої думки. Ризик не виявлення суттєвого викривлення внаслідок шахрайства є вищим, ніж для викривлення внаслідок помилки, оскільки шахрайство може включати змову, підробку, навмисні пропуски, неправильні твердження або нехтування заходами внутрішнього контролю;
- отримуємо розуміння заходів внутрішнього контролю, що стосуються аудиту, для розробки аудиторських процедур, які б відповідали обставинам, а не для висловлення думки щодо ефективності системи внутрішнього контролю;
- оцінюємо прийнятність застосованих облікових політик та обґрунтованість облікових оцінок і відповідних розкритій інформації, зроблених управлінським персоналом;
- доходимо висновку щодо прийнятності використання управлінським персоналом припущення про безперервність діяльності як основи для бухгалтерського обліку та, на основі отриманих аудиторських доказів, робимо висновок, чи існує суттєва невизначеність щодо подій або умов, які поставили б під значний сумнів можливість Комунального Підприємства продовжити безперервну діяльність. Якщо ми доходимо висновку щодо існування такої суттєвої невизначеності, ми повинні привернути увагу в своєму звіті аудитора до відповідних розкритій інформації у фінансовій звітності або, якщо такі розкриття інформації є неналежними, модифікувати свою думку. Наші висновки ґрунтуються на аудиторських доказах, отриманих до дати нашого звіту аудитора. Втім, майбутні події або умови можуть примусити Комунальне Підприємство припинити свою діяльність на безперервній основі;
- оцінюємо загальне подання, структуру та зміст фінансової звітності включно з розкриттям інформації, а також те, чи показує фінансова звітність операції та події, що покладені в основу її складання, так, щоб досягти достовірного відображення.

Ми повідомляємо тих, кого наділено найвищими повноваженнями, інформацію про апланований обсяг і час проведення аудиту та суттєві аудиторські результати, включаючи будь-



які суттєві недоліки заходів внутрішнього контролю, виявлені нами під час аудиту.

Ми також надаємо тим, кого наділено найвищими повноваженнями, твердження, що ми виконали відповідні етичні вимоги щодо незалежності, та повідомляємо їм про всі стосунки й інші питання, які могли б обґрунтовано вважатись такими, що впливають на нашу незалежність, а також, де це застосовано, щодо відповідних застережних заходів.


З переліку всіх питань, інформація щодо яких надавалась тим, кого наділено найвищими повноваженнями, ми визначили ті, що мали найбільше значення під час аудиту фінансової звітності поточного періоду, тобто ті, які є ключовими питаннями аудиту. Ми описуємо ці питання в своєму звіті аудитора крім випадків, якщо законодавчим чи регуляторним актом заборонено публічне розкриття такого питання, або якщо за край виняткових обставин ми визначаємо, що таке питання не слід висвітлювати в нашому звіті, оскільки негативні наслідки такого висвітлення можуть очікувано переважити його корисність для інтересів громадськості.

### **Пояснення щодо обсягу аудиту та властивих для аудиту обмежень**

Аудит проведено в обсязі, який передбачає отримання обґрунтованої впевненості, що фінансова звітність у цілому не містить суттєвого викривлення внаслідок шахрайства або помилки. Обґрунтована впевненість є високим рівнем впевненості, проте не гарантує, що аудит, проведений відповідно до МСА, завжди виявить суттєве викривлення, якщо воно існує.

Аудитор не може отримати абсолютну впевненість у тому, що фінансова звітність не містить суттєвого викривлення внаслідок шахрайства або помилки. Причина полягає в тому, що існуючі властиві обмеження аудиту, призводять до того, що більшість аудиторських доказів, на основі яких аудитор сформував висновки та на яких ґрунтується аудиторська думка, є швидше переконливими, ніж остаточними.

Обмеження аудиту є наслідком характеру фінансової звітності Комунального Підприємства – окремі статті фінансової звітності пов'язані із суб'єктивними рішеннями або оцінками чи ступенем невизначеності, який не можна усунути застосуванням додаткових аудиторських процедур, та характеру аудиторських процедур - аудитор не впевнений у повноті отриманої інформації.



## II. Звіт

щодо вимог інших законодавчих і нормативних актів

### КОМУНАЛЬНОГО ПІДПРИЄМСТВА ІНФОРМАТИКА ВИКОНАВЧОГО ОРГАНУ КИЇВСЬКОЇ МІСЬКОЇ РАДИ (КИЇВСЬКОЇ МІСЬКОЇ ДЕРЖАВНОЇ АДМІНІСТРАЦІЇ)

станом на 31 грудня 2021 р.

#### Стан бухгалтерського обліку КОМУНАЛЬНОГО ПІДПРИЄМСТВА ІНФОРМАТИКА ВИКОНАВЧОГО ОРГАНУ КИЇВСЬКОЇ МІСЬКОЇ РАДИ (КИЇВСЬКОЇ МІСЬКОЇ ДЕРЖАВНОЇ АДМІНІСТРАЦІЇ)

Комунальне Підприємство веде бухгалтерський облік господарських операцій щодо майна і результатів своєї діяльності в натуральних одиницях і в узагальненому грошовому виразі шляхом безперервного документального і взаємопов'язаного їх відображення.

Бухгалтерський облік господарських операцій здійснюється методом подвійного запису згідно з Планом рахунків бухгалтерського обліку у відповідних журналах-ордерах та аналітичних відомостях. Під час перевірки змісту наданих бухгалтерських звітних форм, аудиторами встановлено, що показники в них взаємопов'язані і тотожні між собою, в цілому відповідають даним реєстрів бухгалтерського обліку, у фінансовій звітності Комунального Підприємства відображені усі показники, які мають суттєвий вплив на звітність.

Під час перевірки були розглянуті бухгалтерські принципи оцінки окремих статей балансу, використані керівництвом Комунального підприємства, та зроблено оцінку відповідності застосованих принципів нормативним вимогам щодо організації бухгалтерського обліку та звітності в Україні, чинним протягом періоду перевірки.

Фінансова звітність Комунального Підприємства складена відповідно до вимог Національного положення (стандарту) бухгалтерського обліку 1 «Загальні вимоги до фінансової звітності», затвердженому наказом Міністерства фінансів України від 07.02.2013 року № 73.

Наказ про організацію бухгалтерського обліку та облікової політики в комунальному підприємстві «Інформатика» № 31-05/1 від 31.05.2016р.

#### Розкриття інформації щодо обліку нематеріальних активів


У результаті проведеної перевірки аудиторами встановлено, що станом на 31 грудня 2021 року на балансі Комунального Підприємства обліковуються нематеріальні активи, що відповідають даним первинних документів та облікових реєстрів.

На думку аудиторів, облік нематеріальних активів у всіх суттєвих аспектах відповідає вимогам НП(С)БО 8 «Нематеріальні активи», затвердженого наказом Міністерства фінансів України від 18.10.1999 р. № 242 (зі змінами і доповненнями) (далі – П(С)БО 8) та Наказу № 31-05/1 «Про облікову політику підприємства» :

показник	Код рядка	01.01.2021	31.12.2021
нематеріальних активів (залишкова вартість)	1000	104 596	120 538
Первісна вартість	1001	161 243	208 445
накопичена амортизація	1002	56 647	87 907

Згідно до вимог п. 19-24 НП(С)БО 8 «Нематеріальні активи» Комунальне Підприємство може здійснювати переоцінку за справедливою вартістю на дату балансу нематеріальних активів,





щодо яких існує активний ринок. Відповідно з даними Балансу (Звіт про фінансовий стан) первісна вартість нематеріальних активів на 31.12.2021 року становить 208445 тис. грн., накопичена амортизація складає 87907 тис. грн. Ступінь зносу нематеріальних активів становить 42,2%. Аудитори здійснили аналіз нематеріальних активів та встановили, що в складі нематеріальних активів обліковуються повністю амортизовані нематеріальні активи у сумі 21 307 тис. грн. Рішення керівника, щодо дооцінки нематеріальних активів до справедливої вартості в 2021 році не приймалось.

Станом на 31.12.2021р. нематеріальні активи Комунального Підприємства відображені в рядках 1000 - 1002 ф. № 1 «Балансу (Звіту про фінансовий стан)»

#### **Розкриття інформації щодо обліку незавершених капітальних інвестицій.**

За даними фінансової звітності Комунального підприємства станом на 31 грудня 2021 року на балансі обліковуються незавершені капітальні інвестиції - 482 тис. грн.

Показник	Код рядка	01.01.2021	31.12.2021
Незавершені капітальні інвестиції	1005	70858	174267

Станом на 31.12.2021р. незавершені капітальні інвестиції у Комунального підприємства відображені в рядку 1005 ф. № 1 «Балансу (Звіту про фінансовий стан)».

#### **Розкриття інформації щодо обліку основних засобів**


Облік основних засобів у підприємстві ведеться за первісною вартістю із дотриманням принципів обачності, переваги сутності над формою, згідно НП(С)БО 7 „Основні засоби”, затвердженого наказом Міністерства фінансів України від 27 квітня 2000 року № 92 та зареєстрованого в Міністерстві юстиції України 18 травня 2000 року за № 288/4509 із змінами і доповненнями, внесеними наказами Міністерства фінансів України. Інвентаризація проведена згідно Наказу на проведення інвентаризації №43 від 27.10.2021 року, станом на 01.11.2021 року.

Дані щодо вартості основних засобів підприємства, тис. грн.

Рахунок		Сальдо на 01.02.2021	Сальдо на 31.12.2021
103	Будинки та споруди	9547	13909
104	Машини та обладнання	968082	1483974
105	Транспортні засоби	6756	6756
106	Інструменти, прилади та інвентар	15	15
109	Інші основні засоби	29	29
111	Бібліотечні фонди	0	0
112	Малоцінні необоротні матеріальні активи	4012	18378
117	Інші необоротні матеріальні активи	11	11
<b>всього</b>		<b>988452</b>	<b>1 523 072</b>

Згідно до вимог п. 16 ПСБО 7 «Основні засоби» Комунальне Підприємство може переоцінювати об'єкт основних засобів, якщо залишкова вартість цього об'єкта суттєво відрізняється від його справедливої вартості на дату балансу. Відповідно з даними Балансу (Звіт про фінансовий стан) первісна вартість основних засобів на 31.12.2021 року становить 1523072 тис. грн., знос складає 445098 тис. грн. Ступінь зносу основних засобів становить 29,2%. Аудитори здійснили аналіз основних засобів та встановили, що в складі основних засобів обліковуються повністю амортизовані основні засоби у сумі 76716 тис. грн. Рішення керівника, щодо дооцінки основних засобів до справедливої вартості в 2021 році не приймалось.

Станом на 31.12.2021р. основні засоби у Комунального підприємства відображено в рядках



10 - 1012 ф. № 1 «Балансу (Звіту про фінансовий стан)».

### **Розкриття інформації, щодо обліку Запасів**

У 2021 році для ведення бухгалтерського обліку сировини, товарів, матеріалів та інших зарно-матеріальних цінностей підприємство застосовувало вимоги НП(С)БО 9 „Запаси”, введеного наказом Міністерства фінансів України № 246 від 20.10.1999 року та зареєстрованого в Міністерстві юстиції України 02 листопада 1999 року за № 751/4044 із змінами та доповненнями, внесеними наказами Міністерства фінансів України. Вибуття запасів здійснюється за методом ФІФО собівартості перших за часом надходження.

на 31.12.2021 р. на балансі Комунального Підприємства обліковується запаси на 3 160 тис. грн.:

	<i>тис. грн</i>
201 Сировина і матеріали	0
203 Паливо	0
207 Запасні частини	3155
209 Інші матеріали	0
221 Малоцінні та швидкозношувані предмети	5

### **Розкриття інформації щодо обліку дебіторської заборгованості**

Дебіторська заборгованість за продукцію, товари, роботи, послуги Комунального підприємства станом на 31 грудня 2021 року – 13 тис. грн.

Дебіторська заборгованість за розрахунками з бюджетом – 1527 тис. грн.

Інша поточна дебіторська заборгованість – 23 тис. грн.

Аудитор не мав змоги отримати достатні і належні аудиторські докази щодо дебіторської заборгованості, оскільки під час проведення аудиту ми не отримали від окремих контрагентів підтвердження сум дебіторської заборгованості.

Витрати майбутніх періодів» призначено для узагальнення інформації щодо здійснених витрат у звітному періоді, які підлягають віднесенню на витрати в майбутніх звітних періодах. Витрати майбутніх періодів, згідно даних звітності, становлять 2340 тис. грн., в тому числі 100,1 тис. грн – Резерв відпусток.

Інші оборотні активи за даними фінансової звітності – 916 тис. грн.

### **Розкриття інформації щодо обліку грошових коштів**

Облік касових операцій ведеться згідно з «Положенням про ведення касових операцій у національній валюті в Україні», затвердженого постановою НБУ №148 від 29.12.2017, зі змінами від 03.12.2021 № 132.

Безготівкові розрахунки здійснюються Комунальним Підприємством з дотриманням вимог чинного законодавства. У наявності мають бути виписки банку з додатками до них, підібрані в хронологічному порядку.


Станом на 31.12.2021 року залишок грошових коштів в національній валюті становить 66 тис. грн.

### **Розкриття інформації щодо власного капіталу**

Статут КОМУНАЛЬНОГО ПІДПРИЄМСТВА ІНФОРМАТИКА ВИКОНАВЧОГО ОРГАНУ КИЇВСЬКОЇ МІСЬКОЇ РАДИ (КИЇВСЬКОЇ МІСЬКОЇ ДЕРЖАВНОЇ АДМІНІСТРАЦІЇ) затверджено розпорядженням виконавчого органу Київської міської ради (Київської міської державної адміністрації) від 28.02.2012 року № 328 (у редакції розпорядження виконавчого органу Київської міської державної адміністрації) від 23.08.2018 року №1536. Статутний капітал Комунального Підприємства становить 96 718,74 грн.

Дані звіту, ф. №4 «Звіт про власний капітал», достовірно відображають реальний стан та рух власного капіталу Комунального підприємства за 2021 рік. Дані звіту ідентичні відповідним

10



UVM-audit

ділу пасиву «Власний капітал» ф. № 1 «Балансу (Звіту про фінансовий стан)».

даними Балансу, власний капітал Комунального підприємства станом на 31 грудня становить 99671 тис. грн., який складається із зареєстрованого капіталу – 96 718,74 тис. грн., резервного капіталу – 159 тис. грн.

Треття інформації про зміни у складі власного капіталу Комунального підприємства 2021 року наведено Комунальним підприємством в Звіті про власний капітал, який відповідно до Національного положення (стандарту) бухгалтерського обліку 1 «Загальні фінансової звітності», затвердженому наказом Міністерства фінансів України від року № 73 та правдиво відображає стан справ щодо розміру фінансового результату Комунального підприємства в періоді, що перевірявся.

### Розкриття інформації щодо визнання, обліку та оцінки зобов'язань

а зобов'язань відповідає НП(С)БО 11 «Зобов'язання, затвердженого наказом Міністерства фінансів України від 31.01.2000р. №20, зареєстрованого в Міністерстві юстиції №02.2000р. за №85/4306.

на 31.12.2021 року розмір поточних зобов'язань складає - 840 тис. грн.:


Найменування показника	Кредиторська заборгованість, на 31.01.2021р. тис. грн.	Кредиторська заборгованість, на 31.12.2021р. тис. грн.
Кредиторська заборгованість:		
арі, роботи, послуги	1035	840
рахунками з бюджетом	-	2
рахунками зі страхування		
рахунки з оплати праці	-	10
на кредиторська заборгованість за рахунками з учасниками	3	18
ні забезпечення	1940	1979
и майбутніх періодів	859 060	1278 274
	96	30
	862 134	1281 153

ю п. 15 П(С)БО 15 «Дохід» та п. 5 П(С)БО 11 «Зобов'язання», передбачає, якщо на дату звіту раніше визнане зобов'язання не підлягає погашенню, то його сума включається до складу зобов'язань звітної періоду. Згідно зі ст. 256 Цивільного кодексу України позовна давність – це сума, в межах якої особа може звернутися до суду з вимогою про захист свого цивільного права або інтересу. Загальна позовна давність встановлюється тривалістю у 3 роки (ст. 257 ЦКУ). Дані про фінансову звітність Комунального Підприємства за рік, що закінчився 31.12.2021р., сума зобов'язань, яке не підлягає погашенню на дату балансу, не відображена у фінансовій звітності (Звіту про сукупний дохід) за 2021р.

сі розрахунки станом на 31.12.2021р з дебіторами та кредиторами підтверджені актами перевірки.

нарахуванні заробітної плати за 2021р. на КП «ІНФОРМАТИКА» рекомендуємо врахувати вимоги Закону України «Про індексацію грошових доходів населення» від 1991 р. №1282-ХІІ та розробленим під нього Порядку проведення індексації грошових доходів населення (постанова КМУ від 17.07.2003 р. № 1078),

якщо перевірка дає змогу зробити висновок, що зобов'язання Комунального підприємства у бухгалтерському обліку відображені та відповідають розміру визнаних засобів чи витрат.



### **Розкриття інформації щодо обліку фінансових результатів**

Аудитори при проведенні перевірки та при співставленні показників бухгалтерської звітності з даними облікових регістрів та Оборотно - сальдового балансу, щодо можливих розбіжностей між ними, в ході перевірки не встановлено. Аналітичний облік відповідає даним етичного обліку та показниками фінансової звітності.

Аудитори дійшли висновку, що дані «Звіту про фінансові результати (Звіт про сукупний дохід)» (ф. №2) відображають стан фінансових результатів діяльності Комунального підприємства згідно даних Оборотно - сальдового балансу за 2021р.

За 2021 рік доходи становили:

- доход від надання послуг - 56 080 тис. грн.
- інші операційні доходи - 104475 тис. грн.
- інші доходи - 207356 тис. грн.

Витрати звітного періоду, які визначались одночасно з визнанням доходу, в сумі:

- собівартість реалізованих послуг - 249908 тис. грн.
- адміністративні витрати 12556 тис. грн.
- інші операційні витрати 104889 тис. грн.
- інші операційні витрати 468 тис. грн.

Комунальне Підприємство за результатами діяльності:

за 2020 рік отримало прибуток - в сумі 16 тис. грн.,

за 2021 рік отримало прибуток - в сумі 90 тис. грн.

що відображено в № 2 «Звіт про фінансові результати (Звіт про сукупний дохід).

### **Події після звітної дати**

Станом на дату затвердження керівництвом річної фінансової звітності правочини, що мали суттєвий вплив на діяльність підприємства не здійснювались.

### **Аналіз та оцінка фінансових показників**


Аналіз та економічна оцінка платоспроможності та фінансової стійкості КП «ОРМАТИКА» здійснені на основі даних фінансових звітів, шляхом розрахунків системи показників – коефіцієнтів про ліквідність і фінансову стійкість та на основі перевірки даних облікового, аналітичного та синтетичного обліку. Для складання довідки були надані: Фінансові звіти за 2021р. та 2020р., оборотно-сальдові відомості по рахунках.

При розрахунку показників ліквідності, платоспроможності та рентабельності, що характеризують поточний стан Комунального Підприємства, нами на приймалися до уваги показники доходів майбутніх періодів, який не є результативним, щодо поточних зобов'язань Комунального Підприємства.

**Коефіцієнт швидкої ліквідності.** Аналіз ліквідності дозволяє визначити спроможність підприємства сплачувати свої поточні зобов'язання. Коефіцієнт швидкої ліквідності розраховується як відношення найбільш ліквідних оборотних засобів (грошових коштів та їх еквівалентів, поточних фінансових інвестицій та дебіторської заборгованості) до поточних зобов'язань Комунального підприємства. Він відображає платіжні можливості підприємства за умови своєчасного проведення розрахунків, тобто показує, скільки ліквідних коштів припадає на 1 грн. поточної заборгованості, і становить 1,70, що відповідає оптимальному значенню (0,6-0,8).

Комунальне підприємство зможе виконати свої зобов'язання перед кредиторами, якщо вони вчасно зажадають від Комунального Підприємства повернення боргів на 100%.

**Коефіцієнт загальної ліквідності (покриття)** розраховується як відношення оборотних засобів до поточних зобов'язань Підприємства, та показує достатність ресурсів Підприємства, які можуть бути використані для погашення його поточних зобов'язань. Орієнтовне позитивне



### **Інші елементи.**

#### Основні відомості про аудиторську фірму.

Повне найменування: Товариство з обмеженою відповідальністю «ЮВМ – аудит».

Скорочене найменування: ТОВ «ЮВМ – аудит».

Свідоцтво про внесення в Реєстр аудиторських фірм та аудиторів, які одноособово надають аудиторські послуги № 2488 рішення Аудиторської Палати України № 98 від 26.01.2001р., рішення Аудиторської Палати України № 158 від 26.01.2006р., рішення Аудиторської Палати України №224/3 від 23.12.2010р. та рішення Аудиторської Палати України № 317/4 від 26.11.2015р.

Відомості про ТОВАРИСТВО З ОБМЕЖЕНОЮ ВІДПОВІДАЛЬНІСТЮ «ЮВМ-аудит» внесені до Реєстру аудиторів та суб'єктів аудиторської діяльності у розділ "СУБ'ЄКТИ АУДИТОРСЬКОЇ ДІЯЛЬНОСТІ"

Місцезнаходження: м. Бровари, вул. Черняхівського 23-б к.171.

#### **Основні відомості про умови договору на проведення аудиту**

Перевірку річної фінансової звітності КОМУНАЛЬНОГО ПІДПРИЄМСТВА ІНФОРМАТИКА ВИКОНАВЧОГО ОРГАНУ КИЇВСЬКОЇ МІСЬКОЇ РАДИ (КИЇВСЬКОЇ МІСЬКОЇ ДЕРЖАВНОЇ АДМІНІСТРАЦІЇ) у складі Балансу (Звіту про фінансовий стан) станом на 31.12.2021р., Звіту про фінансові результати (звіту про сукупний дохід) за 2021 рік, Звіту про рух грошових коштів (за прямим методом) за 2021 рік, Звіту про власний капітал за 2021 рік та Приміток до річної фінансової звітності за 2021 рік проведено згідно з Договором про проведення аудиту № 13032023.

Період, яким охоплено проведення аудиту – 01.01.2021р. – 31.12.2021р.

Дата початку перевірки – 13.03.2023р.

Дата закінчення перевірки – 20.03.2023р.

Місце проведення аудиту: м. Київ, вул. Дегтярівська, буд. 37

Директор аудиторської фірми

ТОВ «ЮВМ-аудит»



Михайло КУЗУБ

Дата видачі аудиторського висновку

“ 20 ” березня 2023р.

#### Додатки:

Фінансова звітність КОМУНАЛЬНОГО ПІДПРИЄМСТВА ІНФОРМАТИКА ВИКОНАВЧОГО ОРГАНУ КИЇВСЬКОЇ МІСЬКОЇ РАДИ (КИЇВСЬКОЇ МІСЬКОЇ ДЕРЖАВНОЇ АДМІНІСТРАЦІЇ) за 2021 рік:

- Баланс (Звіт про фінансовий стан) (форма №1) станом на 31.12.2021р.,
- Звіт про фінансові результати (Звіт про сукупний дохід) (форма №2) за 2021 рік,
- Звіт про рух грошових коштів (за прямим методом) (форма № 3) за 2021р.,
- Звіт про власний капітал (форма № 4) за 2021 рік,
- Примітки до річної фінансової звітності (форма № 5) за 2021р.

Додаток 1  
До Національного положення (стандарту) бухгалтерського обліку  
1 «Загальні вимоги до фінансової звітності»

Ім'я підприємства	КП "Інформатика"	Дата (рік, місяць, число)	Коди
Регіональний код	М.КИЇВ	за ЄДРПОУ	22   01   01
Юридично-правова форма організації	Комунальне підприємство	за КАТОТТГ <sup>1</sup>	31024875
Сфера економічної діяльності	Діяльність з керування комп'ютерним устаткуванням	за КОПФГ	8038900000
Кількість працівників <sup>2</sup>	60	за КВЕД	150
Адреса, телефон	03186, м. Київ, вул. Левка Мацієвича, будинок 3, тел. №8368654,		62.03
Валюта виміру: тис. грн. без десяткового знака			
Примітки (зробити позначку «v» у відповідній клітинці):			
Відповідність національним положенням (стандартами) бухгалтерського обліку			V
Відповідність міжнародним стандартам фінансової звітності			

**Баланс (Звіт про фінансовий стан)**  
на 31.12.2021 р.

Актив	Код рядка	На початок звітного періоду	На кінець звітного періоду
1	2	3	4
<b>I. Необоротні активи</b>			
Нематеріальні активи:	1000	104596	120538
первісна вартість	1001	161243	208445
накопичена амортизація	1002	56647	87907
внесені капітальні інвестиції	1005	70858	174267
Матеріальні активи:	1010	713133	1077974
первісна вартість	1011	988452	1523072
накопичена амортизація	1012	275319	445098
Фінансові активи:	1015	—	—
незакінчені інвестиції	1020	—	—
Фінансові інвестиції, які обліковуються за методом участі в капіталі інших підприємств	1030	—	—
Фінансові інвестиції	1035	—	—
Фінансова дебіторська заборгованість	1040	—	—
Відшкодування податкових активів	1045	—	—
Необоротні активи	1090	—	—
<b>Всього за розділом I</b>	<b>1095</b>	<b>888587</b>	<b>1372779</b>
<b>II. Оборотні активи</b>			
Виробничі запаси	1100	741	3160
незавершене виробництво	1101	741	3160
готова продукція	1102	—	—
товари	1103	—	—
Фінансові активи	1104	—	—
Фінансові активи	1110	—	—
Фінансові активи	1120	—	—
Фінансові активи	1125	13	13
Фінансові активи	1125	13	13
Фінансові активи	1130	—	—
Фінансові активи	1135	1411	1527
Фінансові активи	1136	1	1
Фінансові активи	1140	—	—
Фінансові активи	1145	—	—
Фінансові активи	1155	142	23
Фінансові активи	1160	—	—
Фінансові активи	1165	7	66
Фінансові активи	1166	—	—
Фінансові активи	1167	7	66
Фінансові активи	1170	8284	2340
Фінансові активи	1190	882	916
<b>Всього за розділом II</b>	<b>1195</b>	<b>11480</b>	<b>8045</b>
Необоротні активи, утримувані для продажу та групи вибуття	1200	—	—
<b>Всього</b>	<b>1300</b>	<b>900067</b>	<b>1380824</b>

## Продовження додатка І

Пасив	Код рядка	На початок звітної періоду	На кінець звітної періоду
<b>I. Власний капітал</b>			
Зареєстрований (пайовий) капітал	1400	97	97
у т.ч. внески до незареєстрованого статутного капіталу	1401	—	—
Капітал у дооцінках	1405	—	—
Додатковий капітал	1410	37684	99415
Резервний капітал	1415	152	159
Нерозподілений прибуток (непокритий збиток)	1420	—	—
Неоплачений капітал	1425	—	—
Вилучений капітал	1430	—	—
<b>Усього за розділом I</b>	<b>1495</b>	<b>37933</b>	<b>99671</b>
<b>II. Довгострокові зобов'язання і забезпечення</b>			
Відстрочені податкові зобов'язання	1500	—	—
Довгострокові кредити банків	1510	—	—
Інші довгострокові зобов'язання	1515	—	—
Довгострокові забезпечення	1520	—	—
Цільове фінансування	1525	—	—
<b>Усього за розділом II</b>	<b>1595</b>	<b>—</b>	<b>—</b>
<b>III. Поточні зобов'язання і забезпечення</b>			
Короткострокові кредити банків	1600	—	—
Векселі видані	1605	—	—
Поточна кредиторська заборгованість за:			
довгостроковими зобов'язаннями	1610	—	—
товари, роботи, послуги	1615	1035	840
розрахунками з бюджетом	1620	—	2
у тому числі з податку на прибуток	1621	—	—
розрахунками зі страхування	1625	—	—
розрахунками з оплати праці	1630	—	10
Поточна кредиторська заборгованість за одержаними авансами	1635	—	—
Поточна кредиторська заборгованість за розрахунками з учасниками	1640	3	18
Поточна кредиторська заборгованість із внутрішніх розрахунків	1645	—	—
Поточні забезпечення	1660	1940	1979
Доходи майбутніх періодів	1665	859060	1278274
Інші поточні зобов'язання	1690	96	30
<b>Усього за розділом III</b>	<b>1695</b>	<b>862134</b>	<b>1281153</b>
<b>IV. Зобов'язання, пов'язані з необоротними активами, утримуваними для продажу, та групами вибуття</b>	<b>1700</b>	<b>—</b>	<b>—</b>
<b>Баланс</b>	<b>1900</b>	<b>900067</b>	<b>1380824</b>

В.о. генерального директора

(підпис)

Головний бухгалтер

(підпис)

В.Ю. Малкова  
(ініціали, прізвище)Л.М. Комар  
(ініціали, прізвище)<sup>1</sup>Кодифікатор адміністративно-територіальних одиниць на території територіальних громад<sup>2</sup>Визначається в порядку, встановленому центральним органом виконавчої влади, що реалізує державну політику у сфері статистики

Дата (рік, місяць, число)  
за ЄДРПОУ

Коди		
22	01	01
31024875		

ІМЕНСТВО КП "Інформатика"

(найменування)

**Звіт про фінансові результати (звіт про сукупний дохід)  
за 2021 рік**

Форма № 2

Код за ДКУД 1801003

**I. ФІНАНСОВІ РЕЗУЛЬТАТИ**

Стаття	Код рядка	За звітний період	За аналогічний період попереднього року
1	2	3	4
дохід від реалізації продукції (товарів, робіт, послуг)	2000	56080	53477
вартість реалізованої продукції (товарів, робіт, послуг)	2050	(249908)	(208986)
<b>операційний:</b>			
дохід	2090	—	—
збиток	2095	(193828)	(155509)
операційні доходи	2120	104475	65851
операційні витрати	2130	(12556)	(11656)
доходи на збут	2150	—	—
операційні витрати	2180	(104889)	(65595)
<b>операційний результат від операційної діяльності:</b>			
дохід	2190	—	—
збиток	2195	(206798)	(166909)
дохід від участі в капіталі	2200	—	—
фінансові доходи	2220	—	—
доходи	2240	207356	169647
дохід від благодійної допомоги	2241	—	—
операційні витрати	2250	—	—
доходи від участі в капіталі	2255	—	—
операційні витрати	2270	(468)	(2722)
<b>операційний результат до оподаткування:</b>			
дохід	2290	90	16
збиток	2295	—	—
доходи (дохід) з податку на прибуток	2300	—	—
збиток (збиток) від припиненої діяльності після оподаткування	2305	—	—
<b>фінансовий результат:</b>			
дохід	2350	90	16
збиток	2355	—	—



## II. СУКУПНИЙ ДОХІД

Стаття	Код рядка	За звітний період	За аналогічний період попереднього року
1	2	3	4
Дооцінка (уцінка) необоротних активів	2400	—	—
Дооцінка (уцінка) фінансових інструментів	2405	—	—
Накопичені курсові різниці	2410	—	—
Частка іншого сукупного доходу асоційованих та спільних підприємств	2415	—	—
Інший сукупний дохід	2445	—	—
<b>Інший сукупний дохід до оподаткування</b>	<b>2450</b>	—	—
Податок на прибуток, пов'язаний з іншим сукупним доходом	2455	—	—
<b>Інший сукупний дохід після оподаткування</b>	<b>2460</b>	—	—
<b>Сукупний дохід (сума рядків 2350, 2355 та 2460)</b>	<b>2465</b>	<b>90</b>	<b>16</b>

## III. ЕЛЕМЕНТИ ОПЕРАЦІЙНИХ ВИТРАТ


Стаття	Код рядка	За звітний період	За аналогічний період попереднього року
1	2	3	4
Матеріальні затрати	2500	8	11
Витрати на оплату праці	2505	25597	19918
Відрахування на соціальні заходи	2510	5382	4111
Амортизація	2515	200930	166929
Інші операційні витрати	2520	135436	95268
<b>Разом</b>	<b>2550</b>	<b>367353</b>	<b>286237</b>

## IV. РОЗРАХУНОК ПОКАЗНИКІВ ПРИБУТКОВОСТІ АКЦІЙ

Стаття	Код рядка	За звітний період	За аналогічний період попереднього року
1	2	3	4
Середньорічна кількість простих акцій	2600	—	—
Скоригована середньорічна кількість простих акцій	2605	—	—
Чистий прибуток (збиток) на одну просту акцію	2610	—	—
Скоригований чистий прибуток (збиток) на одну просту акцію	2615	—	—
Дивіденди на одну просту акцію	2650	—	—

В.о. генерального директора

Головний бухгалтер



В.Ю. Малкова  
(ініціали, прізвище)

Л.М. Комар  
(ініціали, прізвище)

Дата (рік, місяць, число)  
за ЄДРПОУ

Коди		
22	01	01
31024875		

Суб'єкт господарювання: КП "Інформатика"

(найменування)

**Звіт про рух грошових коштів (за прямим методом)  
за 2021 рік**

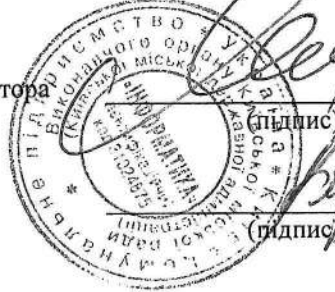
Форма № 3

Код за ДКУД 1801004

Стаття	Код рядка	За звітний період	За аналогічний період попереднього року
1	2	3	4
<b>коштів у результаті операційної діяльності</b>			
входження від:			
продажу продукції (товарів, робіт, послуг)	3000	600,0	421,0
входження податків і зборів	3005	—	—
в частині податку на додану вартість	3006	—	—
всього фінансування	3010	773281,0	390183,0
входження від отримання субсидій, дотацій	3011	—	—
входження авансів від покупців і замовників	3015	—	—
входження від повернення авансів	3020	—	—
входження від відсотків за залишками коштів на поточних рахунках	3025	—	—
входження від операційної оренди	3040	—	—
входження	3095	86,0	455,0
входження на оплату:			
за роботу (робіт, послуг)	3100	(742835,0)	(366977,0)
	3105	(20679,0)	(16087,0)
внесень на соціальні заходи	3110	(5382,0)	(4132,0)
внесень з податків і зборів	3115	(5009,0)	(3887,0)
внесень на оплату авансів	3135	—	—
внесень на оплату повернення авансів	3140	—	—
витрачання	3190	(3,0)	(12,0)
<b>чистий рух коштів від операційної діяльності</b>	<b>3195</b>	<b>59,0</b>	<b>-36,0</b>
<b>коштів у результаті інвестиційної діяльності</b>			
входження від реалізації:			
нерухомих інвестицій	3200	—	—
оборотних активів	3205	—	—
входження від отриманих:			
відсотків	3215	—	—
дивідендів	3220	—	—
входження від деривативів	3225	—	—
входження	3250	—	—
внесень на придбання:			
нерухомих інвестицій	3255	—	—
оборотних активів	3260	—	—
внесень за деривативами	3270	—	—
внесень платежі	3290	—	—
<b>чистий рух коштів від інвестиційної діяльності</b>	<b>3295</b>	<b>—</b>	<b>—</b>
<b>коштів у результаті фінансової діяльності</b>			
входження від:			
внесень нового капіталу	3300	—	—
внесень отримання позик	3305	—	—
входження	3340	—	—
внесень на:			
придбання власних акцій	3345	—	—
внесень отримання позик	3350	—	—
внесень отримання дивідендів	3355	—	—
внесень отримання відсотків	3360	—	—
внесень отримання платежі	3390	—	—
<b>чистий рух коштів від фінансової діяльності</b>	<b>3395</b>	<b>—</b>	<b>—</b>
<b>чистий рух грошових коштів за звітний період</b>	<b>3400</b>	<b>59,0</b>	<b>-36,0</b>
початок року	3405	7,0	43,0

Стаття	Код рядка	За звітний період	За аналогічний період попереднього року
1	2	3	4
Вплив зміни валютних курсів на залишок коштів	3410	—	—
Залишок коштів на кінець року	3415	66,0	7,0

В.о. генерального директора



(підпис)

В.Ю. Малкова  
(ініціали, прізвище)

Головний бухгалтер

(підпис)

Л.М. Комар  
(ініціали, прізвище)

(найменування)

ЗВІТ ПРО ВЛАСНИЙ КАПІТАЛ  
за 2021 рік

Форма № 4

Код за ДКУД

1801005

Стаття	Код рядка	Зареєстрований (пайовий) капітал	У т.ч. з ко-лонки 3 не-заресстро-ваний капітал	Капітал у дооцінках	Додатковий капітал	Резервний капітал	Нерозподі-лений прибуток (непокритий збиток)	Неопла-чений капітал	Вилучений капітал	Всього
1	2	3	4	5	6	7	8	9	10	11
Залишок на початок року	4000	97,0	—	—	37684,0	152,0	—	—	—	37933,0
<b>Коригування:</b>										
Зміна облікової політики	4005	—	—	—	—	—	—	—	—	—
Виправлення помилок	4010	—	—	—	—	—	—	—	—	—
Інші зміни	4090	—	—	—	—	—	—	—	—	—
Скоригований залишок на початок року	4095	97,0	—	—	37684,0	152,0	—	—	—	37933,0
Чистий прибуток (збиток) за звітний період	4100	—	—	—	—	—	90,0	—	—	90,0
Інший сукупний дохід за звітний період	4110	—	—	—	—	—	—	—	—	—
<b>Розподіл прибутку:</b>										
Виплати власникам (дивіденди)	4200	—	—	—	—	—	—	—	—	—
Спрямування прибутку до зареєстрова-ного капіталу	4205	—	—	—	—	—	—	—	—	—
Відрахування до резервного капіталу	4210	—	—	—	—	7,0	-7,0	—	—	—
Сума чистого прибутку, належна до бюджету відповідно до законодавства	4215	—	—	—	—	—	-18,0	—	—	-18,0

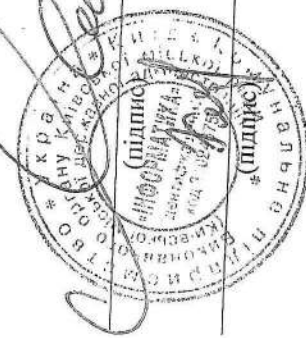
Стаття	Код рядка	Зареєстрований (пайовий) капітал	У т.ч. з ко-лонки 3 не-заресстро-ваний капітал	Капітал у дооцінках	Додатковий капітал	Резервний капітал	Нерозподі-лений прибуток (непокритий збиток)	Неопла-чений капітал	Вилучений капітал	Всього
Сума чистого прибутку на створення спеціальних (цільових) фондів	4220	—	—	—	61,0	—	-61,0	—	—	—
Сума чистого прибутку на матеріальне заохочення	4225	—	—	—	4,0	—	-4,0	—	—	—
<b>Внески учасників:</b>										
Внески до капіталу	4240	—	—	—	—	—	—	—	—	—
Погашення заборгованості з капіталу	4245	—	—	—	—	—	—	—	—	—
<b>Вилучення капіталу:</b>										
Викуп акцій (часток)	4260	—	—	—	—	—	—	—	—	—
Перепродаж викуплених акцій (часток)	4265	—	—	—	—	—	—	—	—	—
Анулювання викуплених акцій (часток)	4270	—	—	—	—	—	—	—	—	—
Вилучення частки в капіталі	4275	—	—	—	—	—	—	—	—	—
Інші зміни в капіталі	4290	—	—	—	—	—	—	—	—	—
Разом змін у капіталі	4295	—	—	—	61666,0	—	—	—	—	61666,0
Залишок на кінець року	4300	97,0	—	—	61731,0	7,0	—	—	—	61738,0
					99415,0	159,0	—	—	—	99671,0

В.о. генерального директора

Головний бухгалтер

В.Ю. Малкова  
 (ініціали, прізвище)

Л.М. Комар  
 (ініціали, прізвище)



Коди	
22	01 01
31024875	
8038900000	
150	
62.03	

Дата (рік, місяць, число)  
за ЄДРПОУ  
за КАТОТТГ  
за СПОДУ  
за КОПФГ  
за КВЕД

Підприємство КН "Інформатика"  
Територія М.КІЇВ  
Орган державного управління  
Організаційно-правова форма господарювання Кошчальне підприємство  
Вид економічної діяльності Цільність з керування ком'ютерним устаткуванням  
Одиниця виміру: тис. грн.

## ПРИМІТКИ ДО РІЧНОЇ ФІНАНСОВОЇ ЗВІТНОСТІ за 2021 рік

Форма № 5 Код за ДКУД 1801008

### 4. Нематеріальні активи

Типи нематеріальних активів	Код рядка	Залишок на початок року		Надійшло за рік	Переоцінка (дооцінка+, уцінка-)		Вибуло за рік		Нараховано амортизації за рік	Втрати від зменшення корисності за рік	Інші зміни за рік		Залишок на кінець року	
		первісна (переоцінена) вартість	накопичена амортизація		первісна (переоцінена) вартість	накопичена амортизація	первісною (переоціненою) вартістю	накопиченою амортизацією			первісна (переоцінена) вартість	накопичена амортизація		
1	2	3	4	5	6	7	8	9	10	11	12	13	14	15
на користування природних ресурсами	010	-	-	-	-	-	-	-	-	-	-	-	-	-
на користування майном на комерційній основі	020	-	-	-	-	-	-	-	-	-	-	-	-	-
на об'єкти промислової власності	030	-	-	-	-	-	-	-	-	-	-	-	-	-
на об'єкти промислової власності	040	-	-	-	-	-	-	-	-	-	-	-	-	-
на об'єкти промислової власності	050	-	-	-	-	-	-	-	-	-	-	-	-	-
на об'єкти промислової власності	060	-	-	-	-	-	-	-	-	-	-	-	-	-
на об'єкти промислової власності	070	161243,0	56647,0	47202,0	-	-	-	-	31260,0	-	-	-	208445,0	87907,0
на об'єкти промислової власності	080	161243,0	56647,0	47202,0	-	-	-	-	31260,0	-	-	-	208445,0	87907,0
на об'єкти промислової власності	090	-	-	-	-	-	-	-	-	-	-	-	-	-

ка 080 графа 14 вартість нематеріальних активів, щодо яких існує обмеження права власності  
вартість оформлених у заставу нематеріальних активів

ка 080 графа 5 вартість створених підприємством нематеріальних активів  
ка 080 графа 15 вартість нематеріальних активів, отриманих за рахунок цільових асигнувань  
накопичена амортизація нематеріальних активів, щодо яких існує обмеження права власності

Групи основних засобів	рядка	2017 року		2018 року		2019 року		2020 року		2021 року		2022 року		2023 року		у тому числі					
		первісна (переоцінена) вартість	знос	первісна (переоцінена) вартість	знос	первісна (переоцінена) вартість	знос	первісна (переоцінена) вартість	знос	первісна (переоцінена) вартість	знос	первісна (переоцінена) вартість	знос	первісна (переоцінена) вартість	знос	первісна (переоцінена) вартість	знос	первісна (переоцінена) вартість	знос		
																				рік	рік
1	2																				
	Земельні ділянки																				
	Інвестиційна нерухомість																				
	Капітальні витрати на поліпшення земель																				
	Будинки, споруди та передавальні пристрої																				
	Машини та обладнання																				
	Транспортні засоби																				
	Інструменти, прилади, інвентар (меблі)																				
	Тварини																				
	Багаторічні насадження																				
	Інші основні засоби																				
	Бібліотечні фонди																				
	Малоцінні необоротні матеріальні активи																				
	Тимчасові (нетитульні) споруди																				
	Природні ресурси																				
	Інвентарна тара																				
	Предмети прокату																				
	Інші необоротні матеріальні активи																				
	Разом																				

3 рядка 260 графа 14 вартість основних засобів, щодо яких існують передбачені чинним законодавством обмеження права власності вартість оформлених у заставу основних засобів (261)

залишкова вартість основних засобів, що тимчасово не використовуються (консервація, реконструкція тощо) (262)

первісна (переоцінена) вартість повністю амортизованих основних засобів (263)

основні засоби орендованих єдиних (цілісних) майнових комплексів (264)

вартість основних засобів, призначених для продажу (2641)

залишкова вартість основних засобів, утрачених унаслідок надзвичайних подій (265)

вартість основних засобів, придбаних за рахунок цільового фінансування (2651)

Вартість основних засобів, що взяті в операційну оренду (266)

знос основних засобів, щодо яких існують обмеження права власності (267)

вартість інвестиційної нерухомості, оціненої за справедливою вартістю (268)

3 рядка 260 графа 8 (269)

3 рядка 260 графа 5

3 рядка 260 графа 15

3 рядка 105 графа 14

Кодифікатор адміністративно-територіальних одиниць та території територіальних громад

Найменування показника	Код рядка	За рік	На кінець року
1	2	3	4
Капітальне будівництво	280	—	—
Придбання (виготовлення) основних засобів	290	668547,0	85880,0
Придбання (виготовлення) інших необоротних матеріальних активів	300	29362,0	9003,0
Придбання (створення) нематеріальних активів	310	105904,0	79384,0
Придбання (виращування) довгострокових біологічних активів	320	—	—
Інші	330	—	—
Разом	340	803813,0	174267,0

З рядка 340 графа 3 капітальні інвестиції в інвестиційну нерухомість ( 341 ) —  
 фінансові витрати, включені до капітальних інвестицій ( 342 ) —

#### IV. Фінансові інвестиції

Найменування показника	Код рядка	За рік	На кінець року	
			довгострокові	поточні
1	2	3	4	5
<b>A. Фінансові інвестиції за методом участі в капіталі в:</b>				
асоційовані підприємства	350	—	—	—
дочірні підприємства	360	—	—	—
спільну діяльність	370	—	—	—
<b>B. Інші фінансові інвестиції в:</b>				
частки і паї у статутному капіталі інших підприємств	380	—	—	—
акції	390	—	—	—
облігації	400	—	—	—
інші	410	—	—	—
Разом (розділ A+ розділ B)	420	—	—	—

З рядка 1035 гр. 4 Балансу (Звіту про фінансовий стан) Інші довгострокові фінансові інвестиції відображені: ( 421 ) —  
 за собівартістю ( 422 ) —  
 за справедливою вартістю ( 423 ) —  
 за амортизованою собівартістю ( 424 ) —  
 за собівартістю ( 425 ) —  
 за справедливою вартістю ( 426 ) —  
 за амортизованою собівартістю ( 426 ) —

З рядка 1160 гр. 4 Балансу (Звіту про фінансовий стан) Поточні фінансові інвестиції відображені: ( 424 ) —  
 за собівартістю ( 425 ) —  
 за справедливою вартістю ( 426 ) —  
 за амортизованою собівартістю ( 426 ) —

Найменування показника	Код рядка	Доходи	Витрати
1	2	3	4
<b>A. Інші операційні доходи і витрати</b>			
Операційна оренда активів	440	—	—
Операційна курсова різниця	450	—	—
Реалізація інших оборотних активів	460	—	—
Штрафи, пені, неустойки	470	—	—
Утримання об'єктів житлово-комунального і соціально-культурного призначення	480	—	—
Інші операційні доходи і витрати	490	104475,0	104889,0
у тому числі:			
відрахування до резерву сумнівних боргів	491	X	—
непродуктивні витрати і втрати	492	X	—
<b>B. Доходи і втрати від участі в капіталі за інвестиціями в:</b>			
асоційовані підприємства	500	—	—
дочірні підприємства	510	—	—
спільну діяльність	520	—	—
<b>V. Інші фінансові доходи і витрати</b>			
Дивіденди	530	—	X
Проценти	540	X	—
Фінансова оренда активів	550	—	—
Інші фінансові доходи і витрати	560	—	—
<b>G. Інші доходи і витрати</b>			
Реалізація фінансових інвестицій	570	—	—
Доходи від об'єднання підприємств	580	—	—
Результат оцінки корисності	590	—	—
Неопераційна курсова різниця	600	—	—
Безоплатно одержані активи	610	—	X
Списання необоротних активів	620	X	—
Інші доходи і витрати	630	207356,0	468,0

Товарообмінні (бартерні) операції з продукцією (товарами, роботами, послугами) ( 631 ) —

Частка доходу від реалізації продукції (товарів, робіт, послуг) за товарообмінними (бартерними) контрастами з пов'язаними сторонами ( 632 ) — %  
 З рядків 540-560 графа 4 фінансові витрати, уключені до собівартості активів ( 633 ) —



VI. Грошові кошти

Продовження Протокол до річної фінансової звітності

Найменування показника		Код рядка	На кінець року
1		2	3
Готівка		640	—
Поточний рахунок у банку		650	—
Інші рахунки в банку (акредитиви, чекові книжки)		660	66,0
Грошові кошти в дорозі		670	—
Еквіваленти грошових коштів		680	—
Разом		690	66,0

3 рядка 1090 гр. 4 Балансу Грошові кошти, використанні  
(Звіт про фінансовий стан) яких обмежено ( 691 ) —

VII. Забезпечення і резерви

Види забезпечень і резервів	Код рядка	Залишок на початок року	Збільшення за звітний рік		Використано у звітному році	Сторювало невикористану суму у звітному році	Сума очікуваного відшкодування витрат іншою стороною, що врахована при оцінці забезпечення	Залишок на кінець року
			нараховано (створено)	долаткові відрахування				
1	2	3	4	5	6	7	8	9
Забезпечення на виплату відпусток працівникам	710	1866,0	4263,0	—	4229,0	—	—	1900,0
Забезпечення наступних витрат на додаткове пенсійне забезпечення	720	—	—	—	—	—	—	—
Забезпечення наступних витрат на виконання гарантійних зобов'язань	730	—	—	—	—	—	—	—
Забезпечення наступних витрат на реструктуризацію	740	—	—	—	—	—	—	—
Забезпечення наступних витрат на виконання зобов'язань щодо об'єктивних контрактів	750	—	—	—	—	—	—	—
	760	74,0	—	—	—	—	—	—
	770	—	—	5,0	—	—	—	79,0
Резерв сумнівних боргів	775	—	—	—	—	—	—	—
Разом	780	1940,0	4263,0	5,0	4229,0	—	—	1979,0

**VIII Запаси.**

Найменування показника	Код рядка	Балансова вартість на кінець року	Переоцінка за рік	
			збільшення чистоті вартості реалізації*	ушкітка
	2	3	4	5
Сировина і матеріали	800	—	—	—
Купівельні напівфабрикати та комплектуючі вироби	810	—	—	—
Паливо	820	—	—	—
Тара і тарні матеріали	830	—	—	—
Будівельні матеріали	840	—	—	—
Запасні частини	850	3155,0	—	—
Матеріали сільськогосподарського призначення	860	—	—	—
Поточні біологічні активи	870	—	—	—
Малоцінні та швидкозношувані предмети	880	5,0	—	—
Незавершене виробництво	890	—	—	—
Готова продукція	900	—	—	—
Товари	910	—	—	—
Разом	920	3160,0	—	—

3 рядка 920 графа 3 Балансова вартість запасів: відображених за чистою вартістю реалізації переданих у переробку оформлених в заставу переданих на комісію ( 921 )  
 ( 922 )  
 ( 923 )  
 ( 924 )  
 ( 925 )  
 ( 926 )

Активи на відповідальному зберіганні (позабалансовий рахунок 02)

3 рядка 1200 графа 4 Балансу (Звіту про фінансовий стан) запаси, призначені для продажу

\* визначається за п.28 Національного положення (стандарту) бухгалтерського обліку 9 „Запаси”

**IX. Дебіторська заборгованість**

Найменування показника	Код рядка	Всього на кінець року	у тому числі за строками непогашення			
			до 12 місяців	від 12 до 18 місяців	від 18 до 36 місяців	від 18 до 36 місяців
	2	3	4	5	6	
Дебіторська заборгованість за товари, роботи, послуги	940	13,0	—	—	—	
Інша поточна дебіторська заборгованість	950	—	—	—	—	

Списано у звітному році безнадійної дебіторської заборгованості ( 951 ) —

Із рядка 940 і 950 графа 3 заборгованість з пов'язаними сторонами ( 952 ) —

**X. Нестачі і втрати від псування цінностей**

Найменування показника	Код рядка	Сума
Виявлено (списано) за рік нестач і втрат	2	3
Визнано заборгованістю вищих осіб у звітному році	960	—
Сума нестач і втрат, остаточне рішення щодо винуватців за якими на кінець року не прийнято (позабалансовий рахунок 072)	970	—
	980	—

**ХІ. Будівельні контракти**

Найменування показника	Код рядка	Сума
1	2	3
Дохід за будівельними контрактами за звітний рік	1110	—
Заборгованість на кінець звітного року:		
валова замовників	1120	—
валова замовникам	1130	—
з авансів отриманих	1140	—
Сума затриманих коштів на кінець року	1150	—
Вартість виконаних субпідрядниками робіт за незавершеними будівельними контрактами	1160	—

**ХІІ. Податок на прибуток**

Найменування показника	Код рядка	Сума
1	2	3
Поточний податок на прибуток	1210	—
Відстрочені податкові активи:		
на початок звітного року	1220	—
на кінець звітного року	1225	—
Відстрочені податкові зобов'язання:		
на початок звітного року	1230	—
на кінець звітного року	1235	—
Включено до Звіту про фінансові результати – усього	1240	—
У тому числі		
поточний податок на прибуток	1241	—
зменшення (збільшення) відстрочених податкових активів	1242	—
збільшення (зменшення) відстрочених податкових зобов'язань	1243	—
Відображено у складі власного капіталу – усього	1250	—
У тому числі		
поточний податок на прибуток	1251	—
зменшення (збільшення) відстрочених податкових активів	1252	—
збільшення (зменшення) відстрочених податкових зобов'язань	1253	—

**ХІІІ. Використання амортизаційних відрахувань**

Найменування показника	Код рядка	Сума
1	2	3
Нараховано за звітний рік	1300	200937,0
Використано за рік - усього	1310	—
в тому числі на:		
будівництво об'єктів	1311	—
придбання (виготовлення) та поліпшення основних засобів	1312	—
з них машини та обладнання	1313	—
придбання (створення) нематеріальних активів	1314	—
погашення отриманих на капітальні інвестиції позик	1315	—
	1316	—
	1317	—

ХІV. Біологічні активи

Групи біологічних активів	Код рядка	Обліковуються за первісною вартістю										Обліковуються за справедливою вартістю								
		залишок на початок року		вибудовано на рік		найдіш-ло за рік		нарахо-вано аморти-зації за рік		втрати від зме-ншення корис-ності		вигоди від від-новлен-ня корис-ності		залишок на кі-нець року		залишок на поча-ток року		зали- вибу- до за рік		зали- шок на кінець року
		первісна вартість	накопи-чена аморти-зація	первісна вартість	накопи-чена аморти-зація	найдіш-ло за рік	первісна вартість	накопи-чена аморти-зація	8	9	10	первіс-на вартість	нако-пичена аморти-зація	13	14	15	16	17		
1	2	3	4	5	6	7	8	9	10	11	12	13	14	15	16	17				
Довгострокові біологічні активи – усього, в т.ч.:	1410	—	—	—	—	—	—	—	—	—	—	—	—	—	—	—	—	—	—	
робоча худоба	1411	—	—	—	—	—	—	—	—	—	—	—	—	—	—	—	—	—	—	
продуктивна худоба	1412	—	—	—	—	—	—	—	—	—	—	—	—	—	—	—	—	—	—	
багаторічні насадження	1413	—	—	—	—	—	—	—	—	—	—	—	—	—	—	—	—	—	—	
інші довгострокові біологічні активи	1414	—	—	—	—	—	—	—	—	—	—	—	—	—	—	—	—	—	—	
1415	—	—	—	—	—	—	—	—	—	—	—	—	—	—	—	—	—	—	—	
Поточні біологічні активи – усього, в т.ч.:	1420	—	X	—	—	X	X	—	—	—	—	—	—	—	—	—	—	—	—	
тварини на вирощуванні та відгодівлі	1421	—	X	—	—	X	X	—	—	—	—	—	—	—	—	—	—	—	—	
біологічні активи в стані біологічних перетворень (крім тварин на вирощуванні та відгодівлі)	1422	—	X	—	—	X	X	—	—	—	—	—	—	—	—	—	—	—	—	
1423	—	—	X	—	—	X	X	—	—	—	—	—	—	—	—	—	—	—	—	
1424	—	—	X	—	—	X	X	—	—	—	—	—	—	—	—	—	—	—	—	
Разом	1430	—	—	—	—	—	—	—	—	—	—	—	—	—	—	—	—	—	—	

3 рядка 1430 графа 5 і графа 14 Вартість біологічних активів, придбаних за рахунок цільового фінансування ( 1431 )


3 рядка 1430 графа 6 і графа 16 Залишкова вартість довгострокових біологічних активів, первісна вартість поточних біологічних активів і справедлива вартість біологічних активів, утрачених унаслідок надзвичайних подій ( 1432 )

3 рядка 1430 графа 11 і графа 17 Балансова вартість біологічних активів, щодо яких існують передбачені законодавством обмеження права власності обмежені права власності ( 1433 )

Продовження Приміток до річної фінансової звітності

**XV. Фінансові результати від первісного визнання та реалізації сільськогосподарської продукції та додаткових біологічних активів**

Найменування показника	Код рядка	Вартість первісного визнання	Витрати, пов'язані з біологічними активами ретвореннями	Результат від первісного визнання		Уцінка	Виручка від реалізації	Собівартість реалізації	Фінансові результати (прибуток +, збиток -) від реалізації	
				дохід	витрати				реалізації	первісного визнання та реалізації
1	2	3	4	5	6	7	8	9	10	11
<b>Продукція та додаткові біологічні активи рослинництва – усього, у т.ч.:</b>	1500	—	—	—	—	—	—	—	—	—
зернові і зернобобові, з них:	1510	—	—	—	—	—	—	—	—	—
пшениця	1511	—	—	—	—	—	—	—	—	—
соя	1512	—	—	—	—	—	—	—	—	—
соєвий шовковик	1513	—	—	—	—	—	—	—	—	—
ріпак	1514	—	—	—	—	—	—	—	—	—
цукрові буряки (фабричні)	1515	—	—	—	—	—	—	—	—	—
картопля	1516	—	—	—	—	—	—	—	—	—
плоди (зерняткові, кісточкові)	1517	—	—	—	—	—	—	—	—	—
інша продукція рослинництва	1518	—	—	—	—	—	—	—	—	—
додаткові біологічні активи рослинництва	1519	—	—	—	—	—	—	—	—	—
<b>Продукція та додаткові біологічні активи тваринництва – усього, у т.ч.:</b>	1520	—	—	—	—	—	—	—	—	—
приріст живої маси – усього з нього:	1530	—	—	—	—	—	—	—	—	—
великої рогатої худоби	1531	—	—	—	—	—	—	—	—	—
свиней	1532	—	—	—	—	—	—	—	—	—
молоко	1533	—	—	—	—	—	—	—	—	—
вовна	1534	—	—	—	—	—	—	—	—	—
яйця	1535	—	—	—	—	—	—	—	—	—
інша продукція тваринництва	1536	—	—	—	—	—	—	—	—	—
додаткові біологічні активи тваринництва	1537	—	—	—	—	—	—	—	—	—
продукція рибництва	1538	—	—	—	—	—	—	—	—	—
1539	—	—	—	—	—	—	—	—	—	—
<b>Сільськогосподарська продукція та додаткові біологічні активи – разом</b>	1540	—	—	—	—	—	—	—	—	—



В.о. генерального директора  
Головний бухгалтер

В.Ю. Малкова  
(ініціали, прізвище)  
Л.М. Комар  
(ініціали, прізвище)

**КП «ІНФОРМАТИКА»**

показники	дані звітності	2020 р		2021р.		Додаток 1
		1. Аналіз майнового стану підприємства				норматив
Коефіцієнт зносу основних засобів	Баланс: ряд.1012 / ряд. 1011	0,28	0,29			зменшення
Коефіцієнт придатності основних засобів	1 "-" коефіцієнт зносу основних засобів	0,72	0,71			збільшення
<b>2. Аналіз ліквідності підприємства</b>						
Коефіцієнт покриття	Баланс: ряд.1195 / ряд. 1695	3,73	2,79			>1
Коефіцієнт швидкої ліквідності	Баланс: ряд.(1195-1100) / ряд.1695	3,49	1,70			0,6 - 0,8
Коефіцієнт абсолютної ліквідності	Баланс: ряд.(1160+1165) / ряд.1695	0,00	0,02			>0
Чистий оборотний капітал (тис. грн.)	Баланс: ряд.1195 - ряд. 1695	8406,00	5166,00			>0
<b>3. Аналіз платоспроможності (фінансової стійкості) підприємства</b>						
Коефіцієнт платоспроможності (автономії)	Баланс: ряд.1495 / ряд. 1900	0,93	0,97			>0,5
Коефіцієнт фінансування	Баланс: ряд.(1595+1695+17000) / ряд.1495	0,08	0,03			0,5 - 1 зменшення
Коефіцієнт забезпеченості власними оборотними засобами	Баланс: ряд.(1195-1695) / ряд.1695	2,73	1,79			>0,1
Коефіцієнт маневреності власного капіталу	Баланс: ряд.(1195-1695) / ряд.1495	0,22	0,05			>0 збільшення
<b>4. Аналіз ділової активності підприємства</b>						
Коефіцієнт оборотності активів	Звіт про фін.рез-т ряд.2000 / Баланс: (ряд.1300(3)+1300(4))/2	0,05				>0 збільшення
Коефіцієнт заборгованості	Баланс: ряд.(1595+1695) / ряд.1495	0,03				0,5 - 0,7
Коефіцієнт оборотності основних засобів	Звіт про фін.рез-т ряд.2000 / Баланс: (ряд.1011(3)+1011(4))/2	0,04				>0 збільшення
Коефіцієнт оборотності власного капіталу	Звіт про фін.рез-т ряд.2000 / Баланс: (ряд.1495(3)+1495(4))/2	0,82				>0 збільшення
<b>5. Аналіз рентабельності підприємства</b>						
Коефіцієнт рентабельності активів	Звіт про фін.рез-т ряд.2465 / Баланс: (ряд.1011(3)+1011(4))/2	0,000				>0 збільшення
Коефіцієнт рентабельності власного капіталу	Звіт про фін.рез-т ряд.2465 / Баланс: (ряд.1495(3)+1495(4))/2	0,001				>0 збільшення
Коефіцієнт рентабельності діяльності	Звіт про фін.рез-т ряд.2465 / Звіт про фін.рез-т ряд.2000	0,002				>0 збільшення

