



ПРИВАТНА АУДИТОРСЬКА ФІРМА  
«МІЖРЕГІОНАЛЬНА АУДИТОРСЬКА СЛУЖБА»

**АУДИТОРСЬКИЙ ЗВІТ  
НЕЗАЛЕЖНОГО АУДИТОРА**  
щодо річної фінансової звітності  
КОМУНАЛЬНОГО ПІДПРИЄМСТВА «ІНФОРМАТИКА»  
ВИКОНАВЧОГО ОРГАНУ КИЇВСЬКОЇ МІСЬКОЇ РАДИ  
(КИЇВСЬКОЇ МІСЬКОЇ ДЕРЖАВНОЇ АДМІНІСТРАЦІЇ)  
станом на 31 грудня 2020 року

**Адресат**

ДЕПАРТАМЕНТУ ІНФОРМАЦІЙНО-КОМУНІКАЦІЙНИХ ТЕХНОЛОГІЙ  
Керівництву КОМУНАЛЬНОГО ПІДПРИЄМСТВА «ІНФОРМАТИКА»

**Звіт щодо аудиту фінансової звітності**

**Думка із застереженням**

Ми провели аудит фінансової звітності КОМУНАЛЬНОГО ПІДПРИЄМСТВА «ІНФОРМАТИКА», код за ЄДРПОУ 31024875, місцезнаходження: 03186, місто Київ, вулиця Левка Мацієвича, будинок 3, (надалі Підприємство), що складається з: Балансу (Звіту про фінансовий стан) на 31 грудня 2020 року, Звіту про фінансові результати (Звіту про сукупний дохід), Звіту про рух грошових коштів (за прямим методом), Звіту про власний капітал за рік, що закінчився зазначеною датою, та Приміток до річної фінансової звітності, включаючи стислий виклад значущих облікових політик.

На нашу думку, за винятком впливу питання, описаного у параграфі «Основа для думки із застереженням», фінансова звітність, що додається, відображає достовірно, в усіх суттєвих аспектах фінансовий стан Підприємства на 31 грудня 2020 року, його фінансові результати і грошові потоки за рік, що закінчився зазначеною датою, відповідно до національних положень (стандартів) бухгалтерського обліку та відповідає вимогам Закону України «Про бухгалтерський облік та фінансову звітність в Україні» від 16.07.1999 № 996-XIV щодо складання фінансової звітності.

**Основа для думки із застереженням**

Ми провели аудит відповідно до вимог Міжнародних стандартів контролю якості, аудиту, огляду, іншого надання впевненості та супутніх послуг, виданих Радою з Міжнародних стандартів аудиту та надання впевненості, рік видання 2016-2017, затверджених в якості національних стандартів аудиту рішенням Аудиторської палати України від 08.06.2018 №361 (надалі - МСА).

Нашу відповідальність згідно з цими стандартами викладено в розділі «Відповідальність аудитора за аудит фінансової звітності» нашого звіту. Ми є незалежним по відношенню до Комунального підприємства «ІНФОРМАТИКА» згідно з Кодексом етики професійних бухгалтерів Ради з Міжнародних стандартів етики для бухгалтерів та етичними вимогами, застосованими в Україні до нашого аудиту фінансової звітності, а також виконали інші обов'язки з етики відповідно до цих вимог.

Станом на 31.12.2020р. на балансі Підприємства обліковуються основні засоби, первісна вартість яких складає - 988452 тис.грн., залишкова вартість 713 133 тис.грн., нарахований знос - 275 319 тис.грн. На Підприємстві велика кількість основних засобів з повністю нарахованим зносом, залишкова вартість яких дорівнює нулю. Однак, такі основні засоби продовжують використовувати у господарській діяльності. Загальна первісна вартість таких основних засобів складає 27 758,8 тис.грн. Як зазначено у Примітці №5 до фінансової звітності Підприємство на протязі 2020 року не проводило переоцінки для своїх основних засобів. Порушуючи вимоги П(С)БО № 28 «Зменшення корисності активів», Підприємство не проводило тестування активів на можливе знецінення. В результаті виникає ризик того, що балансова вартість основних засобів суттєво відрізняється від справедливої вартості.

Ми вважаємо, що отримані нами аудиторські докази є достатніми і прийнятними для використання їх як основи для нашої думки із застереженням.

### **Суттєву невизначеність, що стосується безперервності діяльності**

Кабінетом Міністрів України було запроваджено карантинні та обмежувальні заходи, спрямовані на протидію поширенню пандемії коронавірусної хвороби. Тривале продовження обмежувальних заходів може привести до непередбачуваних наслідків для економіки України в цілому. Разом з тим, аудитори не бачать підстав для коригування фінансової звітності станом на 31.12.2020р.

Ми не встановили суттєву невизначеність, яка може ставити під сумнів здатність Підприємства, фінансова звітність якого перевірялася, продовжувати свою діяльність на безперервній основі.

### **Ключові питання аудиту**

Ключові питання аудиту - це питання, що на наше професійне судження, були значущими під час нашого аудиту фінансової звітності за поточний період. Ці питання розглядалися в контексті нашого аудиту фінансової звітності в цілому та при формуванні думки щодо неї, при цьому ми не висловлюємо окремої думки щодо цих питань. Крім питань, викладених у розділах «Основа для думки із застереженням», ми визначили, що немає інших ключових питань аудиту, інформацію щодо яких слід надати в нашому звіті.

### **Інша інформація**

Ми не визначили іншу інформацію, на які мали доцільно звернути увагу та які не впливають на висловлення нами думки.

### **Відповідальність управлінського персоналу та тих, кого наділено найвищими повноваженнями за фінансову звітність**

Управлінський персонал несе відповідальність за складання і достовірне подання цієї фінансової звітності, відповідно до Закону України «Про бухгалтерський облік та фінансову звітність» № 2258-VII від 21.12.2017 року та МСФЗ, що прийняті та застосовуються для складання та подання фінансової звітності та за такий внутрішній контроль, який управлінський персонал визнає як необхідний для того, щоб забезпечити складання фінансової звітності, що не містить суттєвих викривлень у наслідок шахрайства або помилки.

При складанні фінансової звітності управлінський персонал несе відповідальність за оцінку здатності Підприємства продовжувати свою діяльність на безперервній основі, розкриваючи, де це застосовано, питання, що стосуються безперервності діяльності, та використовуючи припущення про безперервність діяльності як основи для бухгалтерського обліку, крім випадків, якщо управлінський персонал або планує ліквідувати підприємство чи припинити діяльність, або не має інших реальних альтернатив цьому.

Ті, кого наділено найвищими повноваженнями несуть відповідальність за нагляд за процесом фінансового звітування Підприємством.

### **Відповідальність аудитора за аудит фінансової звітності**

Нашими цілями є отримання обґрунтованої впевненості, що фінансова звітність у цілому не містить суттєвого викривлення внаслідок шахрайства або помилки, та випуск звіту аудитора, який містить нашу думку. Обґрунтована впевненість є високим рівнем впевненості, проте не гарантує, що аудит, проведений відповідно до МСА, завжди виявить суттєве викривлення, якщо таке існує. Викривлення можуть бути результатом шахрайства або помилки; вони вважаються суттєвими, якщо окремо або в сукупності, як обґрунтовано очікується, вони можуть впливати на економічні рішення користувачів, що приймаються на основі цієї фінансової звітності.

Виконуючи аудит відповідно до вимог МСА, ми використовуємо професійне судження та професійний скептицизм протягом усього завдання з аудиту.

Крім того, ми:

- ідентифікуємо та оцінюємо ризики суттєвого викривлення фінансової звітності внаслідок шахрайства чи помилки, розробляємо й виконуємо аудиторські процедури у відповідь на ці ризики, а також отримуємо аудиторські докази, що є достатніми та прийнятними для використання їх як основи для нашої думки. Ризик не виявлення суттєвого викривлення внаслідок шахрайства є вищим, ніж для викривлення внаслідок помилки, оскільки шахрайство може включати змову, підробку, навмисні пропуски, неправильні твердження або нехтування заходами внутрішнього контролю;
- отримуємо розуміння заходів внутрішнього контролю, що стосуються аудиту, для розробки аудиторських процедур, які б відповідали обставинам, а не для висловлення думки щодо ефективності системи внутрішнього контролю, оцінюємо прийнятність застосованих облікових політик та обґрунтованість облікових оцінок і відповідних розкриттів інформації, зроблених управлінським персоналом;
- доходимо висновку щодо прийнятності використання управлінським персоналом припущення про безперервність діяльності як основи для бухгалтерського обліку та на основі отриманих аудиторських доказів робимо висновок, чи існує суттєва невизначеність щодо подій або умов, які поставили б під значний сумнів можливість Підприємства продовжити безперервну діяльність. Якщо ми доходимо висновку щодо існування такої суттєвої невизначеності, ми повинні повернути увагу в своєму звіті аудитора до відповідних розкриттів інформації у фінансовій звітності або, якщо такі розкриття інформації є неналежними, модифікувати свою думку. Наші висновки ґрунтуються на аудиторських доказах, отриманих до дати нашого звіту аудитора. Втім майбутні події або умови можуть примусити компанію припинити свою діяльність на безперервній основі. Ми повідомляємо тим, кого наділено найвищими повноваженнями, інформацію про запланований обсяг і час проведення аудиту та суттєві аудиторські результати, включаючи будь-які значні недоліки системи внутрішнього контролю, виявлені нами під час аудиту. Ми також надаємо тим, кого наділено найвищими повноваженнями, твердження, що ми виконали відповідні етичні вимоги щодо незалежності, та повідомляємо їм про всі стосунки й інші питання, які могли б обґрунтовано вважатись такими, що впливають на нашу незалежність, а також, де це застосовано, щодо відповідних застережних заходів.

### **Звіт щодо вимог інших законодавчих та нормативних актів**

Відповідно до вимог Закону України «Про бухгалтерський облік та фінансову звітність» № 2258-VII від 21.12.2017 основні принципи, методи і процедури, що використовувалися Підприємством для ведення бухгалтерського обліку та формування фінансової звітності, визначені в Наказі про облікову політику.

Принципи облікової політики Підприємства застосовувались при веденні бухгалтерського обліку та не змінювались протягом 2020 року.

Загальний стан бухгалтерського обліку Підприємства можна оцінити як такий, що відповідає вимогам управлінського персоналу.

Підприємство у 2020 році вело бухгалтерський облік за автоматизованою системою бухгалтерського обліку з допомогою програмного системного продукту «1С: Підприємство» з використанням плану рахунків бухгалтерського обліку активів, капіталу, зобов'язань і господарських операцій підприємств і організацій, розробленого Підприємством на підставі Плану рахунків бухгалтерського обліку активів, капіталу, зобов'язань і господарських операцій підприємств і організацій, затвердженого Наказом Міністерства фінансів України від 30.11.1999 № 291 (із змінами та доповненнями).

Для забезпечення достовірності даних бухгалтерського обліку та фінансової звітності Підприємством була проведена інвентаризація згідно до вимог «Положенням про інвентаризацію активів та зобов'язань», затвердженим наказом Міністерства фінансів України від 02.09.2014 №879 (із змінами і доповненнями).

Фінансова звітність Підприємства підготовлена відповідно до П(С)БО.

**Опис питань та висновки щодо активів, зобов'язань та чистий прибуток (збиток) Підприємства відповідно до П(С)БО.**

• Стан бухгалтерського обліку та облікова політика Підприємства

Бухгалтерський облік ведеться Підприємством відповідно до вимог Закону України «Про бухгалтерський облік та фінансову звітність в Україні» від 16.07.1999р. № 996 - XIV, Положення про порядок бухгалтерського обліку окремих активів та операцій підприємств державного, комунального секторів економіки і господарських організацій, які володіють та/або користуються об'єктами державної, комунальної власності, затвердженого Наказом Міністерства фінансів України 19.12.2006 № 1213, та інших нормативних документів з питань організації бухгалтерського обліку. Облікова політика Підприємства встановлена Наказом Підприємства від 31.05.2016 № 31-05/1 «Про організацію бухгалтерського обліку та облікової політики в комунальному підприємстві». На Підприємстві діє журнально-ордерна система ведення бухгалтерського обліку та складання звітності у відповідності до Наказу Міністерства фінансів України «Про затвердження Методичних рекомендацій по застосуванню регістрів бухгалтерського обліку» від 29.12.2000р. № 356. Стан наявних первинних документів, аналітичних відомостей та інших регістрів обліку задовільний. Первинні документи, які були предметом вивчення аудитора, достовірно відображаються в облікових регістрах Підприємства. Застосування програмного забезпечення для ведення бухгалтерського обліку є задовільним. Контроль за веденням бухгалтерського обліку та складанням фінансової звітності здійснюється відповідно до встановлених вимог. В цілому можливо зробити висновок, що організація і методика ведення бухгалтерського обліку та складання фінансової звітності Підприємства не суперечать вимогам Національних положень (стандартів) бухгалтерського обліку 1 «Загальні вимоги до фінансової звітності».

• Розкриття інформації про активи

Станом на 31.12.2020 загальні активи Підприємства в порівнянні з даними на початок 2020 року збільшились на 127 617 тис. грн. і відповідно складають 900 067 тис. грн. Збільшення активів відбулося в основному за рахунок збільшення виробничих запасів та придбання основних засобів.

• Розкриття інформації про зобов'язання

Станом на 31.12.2020 загальні зобов'язання Підприємства в порівнянні з даними на початок 2020 року збільшились на 115329 тис. грн. і відповідно складають 862134 тис. грн. Збільшення зобов'язань відбулося в основному за рахунок доходів майбутніх періодів та кредиторської заборгованості за товари, роботи, послуги. Зобов'язання визнані, оцінені та класифіковані Підприємством відповідно до вимог П(С)БО та облікової політики.

• Розкриття інформації про фінансові результати

Підприємство за звітний період має прибуток, який визначений у Звіті про фінансові результати та спрямован на відрахування до резервного капіталу, на створення спеціальних фондів та частка перерахована до бюджету.

- Операції з пов'язаними особами

Аудиторами проведено необхідні процедури щодо операцій з пов'язаними сторонами згідно МСА 560 «Пов'язані сторони». Результати виконаних процедур відповідно задокументовані і свідчать, що мав місце належний облік і розкриття ідентифікованих відносин та операцій з пов'язаними сторонами. Вплив відносин і операцій між пов'язаними сторонами не є таким, що не забезпечує достовірне подання чи не потребує коригувань фінансової звітності.

- Стан корпоративного управління

Ми встановили, що:

- Інформація, що розкривається Підприємством, є суттєвою та повною;
- Контроль за фінансово-господарською діяльністю здійснюється як через залучення незалежного зовнішнього аудитора (аудиторської фірми), так і через механізми внутрішнього контролю;
- Підприємство поважає права та враховує законні інтереси заінтересованих осіб (тобто осіб, які мають легітимний інтерес у діяльності і до яких передусім належать працівники, кредитори, споживачі послуг Підприємства, територіальна громада, на території якої розташоване Підприємство, а також відповідні державні органи та органи місцевого самоврядування) та активно співпрацює з ними для створення добробуту, робочих місць та забезпечення фінансової стабільності Підприємства.

- Події після дати балансу

Аудиторами не виявлено подій після дати балансу, які надавали б додаткову інформацію про визначення сум, пов'язаних з умовами, що існували на дату балансу та вимагали б коригування відповідних активів і зобов'язань, а також уточнення оцінки відповідних статей. Відповідно до МСА 560 «Подальші події» аудиторами не виявлено підстав, що мали б привести до коригування фінансової звітності Підприємства внаслідок подій після дати балансу.

Основні відомості про аудиторську фірму:

- повне найменування юридичної особи відповідно до установчих документів:  
ПРИВАТНА АУДИТОРСЬКА ФІРМА «МІЖРЕГІОНАЛЬНА АУДИТОРСЬКА СЛУЖБА»;
- код за ЄДРПОУ: 21263695;
- номер і дата видачі Свідоцтва про внесення до Реєстру аудиторських фірм та аудиторів, виданого Аудиторською палатою України:  
Свідоцтво про внесення до Реєстру аудиторських фірм та аудиторів № 0454 видане Рішенням Аудиторської палати України за № 98 від 26 січня 2001 року дійсне до 24 грудня 2020 року;
- данні про включення до Реєстру аудиторів та суб'єктів аудиторської діяльності:  
ПАФ «МІЖРЕГІОНАЛЬНА АУДИТОРСЬКА СЛУЖБА», відповідно до вимог Закону України «Про аудит фінансової звітності та аудиторську діяльність» від 21.12.2017 № 2258-VIII, включена до Реєстру аудиторів та суб'єктів аудиторської діяльності в розділи:
  - ✓ Розділ «СУБ'ЄКТИ АУДИТОРСЬКОЇ ДІЯЛЬНОСТІ»;
  - ✓ Розділ «СУБ'ЄКТИ АУДИТОРСЬКОЇ ДІЯЛЬНОСТІ, ЯКІ МАЮТЬ ПРАВО ПРОВОДИТИ ОBOB'ЯЗКОВИЙ АУДИТ ФІНАНСОВОЇ ЗВІТНОСТІ»;
- Свідоцтво про відповідність системи контролю якості:  
№ 0789, видане Рішенням АПУ від 31.05.2018 року № 360/4.
- прізвище, ім'я, по батькові ключового партнера із завдання з аудиту фінансової звітності, номер аудитора у «Реєстрі аудиторів та суб'єктів аудиторської діяльності» Аудиторської палати України:  
Сергієнко Ірина Володимирівна, №101906.
- місцезнаходження:  
61045, місто Харків, вулиця Клочківська, будинок 192, корпус А, офіс 315.

Телефон: +380577566503, +38057566508,  
email: [masaud0454@gmail.com](mailto:masaud0454@gmail.com) ;  
веб-сайт: [mas-audit.com.ua](http://mas-audit.com.ua)

Основні відомості про умови договору на проведення аудиту:

- дата та номер договору на проведення аудиту: 10.02.2021. № 9/21;
- дата початку та дата закінчення проведення аудиту:  
дата початку 10.02.2021 дата закінчення 03.03.2021.

Ключовий партнер  
з аудиту, результатом якого є цей звіт  
незалежного аудитора

Сергієнко Ірина Володимирівна

Генеральний директор  
ПАФ «МІЖРЕГІОНАЛЬНА  
АУДИТОРСЬКА СЛУЖБА»



Головащенко Людмила Василівна

*Дата аудиторського звіту: 03 березня 2021 року*

Дата (рік, місяць, число) \_\_\_\_\_  
за ЄДРПОУ \_\_\_\_\_  
за КОАТУУ \_\_\_\_\_  
за КОПФГ \_\_\_\_\_  
за КВЕД \_\_\_\_\_

Ідприємство КП "Інформатика"  
Територія М.КІЇВ  
Організаційно-правова форма господарювання Комунальне підприємство  
Вид економічної діяльності Діяльність з керування комп'ютерним устаткуванням  
Середня кількість працівників 55  
Адреса, телефон 03186, м. Київ, вул. Левка Мацієвича, будинок, 3, тел. 3668654  
Єдиниця виміру: тис. грн. без десяткового знака  
Зроблено (зробити позначку «v» у відповідній клітинці):  
а) згідно положенням (стандартами) бухгалтерського обліку  
б) згідно міжнародними стандартами фінансової звітності

Коди		
21	01	01
31024875		
8038900000		
150		
62.03		

V
---

**Баланс (Звіт про фінансовий стан)**  
на 31.12.2020 р.

Форма № 1 Код за ДКУД 1801001

Актив	Код рядка	На початок звітного періоду	На кінець звітного періоду
1	2	3	4
<b>I. Необоротні активи</b>			
Нематеріальні активи:	1000	130173	104596
первісна вартість	1001	158581	161243
накопичена амортизація	1002	28408	56647
Незавершені капітальні інвестиції	1005	64661	70858
Основні засоби:	1010	574095	713133
первісна вартість	1011	710240	988452
знос	1012	136145	275319
Інвестиційна нерухомість	1015	—	—
Довгострокові біологічні активи	1020	—	—
Довгострокові фінансові інвестиції:			
які обліковуються за методом участі в капіталі інших підприємств	1030	—	—
інші фінансові інвестиції	1035	—	—
Довгострокова дебіторська заборгованість	1040	—	—
Відстрочені податкові активи	1045	—	—
Інші необоротні активи	1090	—	—
<b>Усього за розділом I</b>	<b>1095</b>	<b>768929</b>	<b>888587</b>
<b>II. Оборотні активи</b>			
Запаси	1100	4	741
з т.ч.: виробничі запаси	1101	4	741
незавершене виробництво	1102	—	—
готова продукція	1103	—	—
товари	1104	—	—
Поточні біологічні активи	1110	—	—
Векселі одержані	1120	—	—
Дебіторська заборгованість за продукцію, товари, роботи, послуги	1125	13	13
Дебіторська заборгованість за розрахунками:			
за виданими авансами	1130	—	—
з бюджетом	1135	5205	1411
у тому числі з податку на прибуток	1136	1	1
Дебіторська заборгованість із нарахованих доходів	1140	—	—
Дебіторська заборгованість за розрахунками із внутрішніх розрахунків	1145	—	—
Інша поточна дебіторська заборгованість	1155	35	142
Поточні фінансові інвестиції	1160	—	—
Гроші та їх еквіваленти	1165	43	7
з т.ч.: готівка	1166	—	—
рахунки в банках	1167	43	7
Витрати майбутніх періодів	1170	1509	8284
Інші оборотні активи	1190	2701	882
<b>Усього за розділом II</b>	<b>1195</b>	<b>9510</b>	<b>11480</b>
<b>III. Необоротні активи, утримувані для продажу та групи вибуття</b>	<b>1200</b>	<b>11</b>	<b>—</b>
<b>Баланс</b>	<b>1300</b>	<b>778450</b>	<b>900067</b>

Пасив	Код рядка	На початок звітної періоду	На кінець звітної періоду
<b>I. Власний капітал</b>			
Зареєстрований (пайовий) капітал	1400	97	97
<i>у т.ч. внески до незареєстрованого статутного капіталу</i>	1401	—	—
Капітал у дооцінках	1405	—	—
Додатковий капітал	1410	31398	37684
Резервний капітал	1415	150	152
Нерозподілений прибуток (непокритий збиток)	1420	—	—
Неоплачений капітал	1425	—	—
Видучений капітал	1430	—	—
<b>Усього за розділом I</b>	<b>1495</b>	<b>31645</b>	<b>37933</b>
<b>II. Довгострокові зобов'язання і забезпечення</b>			
Відстрочені податкові зобов'язання	1500	—	—
Довгострокові кредити банків	1510	—	—
Інші довгострокові зобов'язання	1515	—	—
Довгострокові забезпечення	1520	—	—
Цільове фінансування	1525	—	—
<b>Усього за розділом II</b>	<b>1595</b>	<b>—</b>	<b>—</b>
<b>III. Поточні зобов'язання і забезпечення</b>			
Короткострокові кредити банків	1600	—	—
Векселі видані	1605	—	—
Поточна кредиторська заборгованість за:			
довгостроковими зобов'язаннями	1610	—	—
товари, роботи, послуги	1615	631	1035
розрахунками з бюджетом	1620	—	—
у тому числі з податку на прибуток	1621	—	—
розрахунками зі страхування	1625	—	—
розрахунками з оплати праці	1630	—	—
Поточна кредиторська заборгованість за одержаними авансами	1635	—	—
Поточна кредиторська заборгованість за розрахунками з учасниками	1640	—	3
Поточна кредиторська заборгованість із внутрішніх розрахунків	1645	—	—
Поточні забезпечення	1660	1359	1940
Доходи майбутніх періодів	1665	744780	859060
Інші поточні зобов'язання	1690	35	96
<b>Усього за розділом III</b>	<b>1695</b>	<b>746805</b>	<b>862134</b>
<b>IV. Зобов'язання, пов'язані з необоротними активами, утримуваними для продажу, та групами вибуття</b>	<b>1700</b>	<b>—</b>	<b>—</b>
<b>Баланс</b>	<b>1900</b>	<b>778450</b>	<b>900067</b>

В.о. генерального директора

Головний бухгалтер



(підпис)

(підпис)

М.М. Пихтін  
(ініціали, прізвище)Л.М. Комар  
(ініціали, прізвище)



Прийомство КП "Інформатика"

(найменування)

Дата (рік, місяць, число)  
за ЄДРПОУ

Коди		
21	01	01
31024875		

### Звіт про фінансові результати (звіт про сукупний дохід) за 2020 рік

Форма № 2

Код за ДКУД 1801003

#### I. ФІНАНСОВІ РЕЗУЛЬТАТИ

Стаття	Код рядка	За звітний період	За аналогічний період попереднього року
1	2	3	4
Чистий дохід від реалізації продукції (товарів, робіт, послуг)	2000	53477	47545
Збитковість реалізованої продукції (товарів, робіт, послуг)	2050	(208986)	(154520)
<b>Словний:</b>			
Прибуток	2090	—	—
Збиток	2095	(155509)	(106975)
Операційні доходи	2120	65851	147081
Адміністративні витрати	2130	(11656)	(6558)
Витрати на збут	2150	—	—
Інші операційні витрати	2180	(65595)	(147340)
<b>Фінансовий результат від операційної діяльності:</b>			
Прибуток	2190	—	—
Збиток	2195	(166909)	(113792)
Доход від участі в капіталі	2200	—	—
Інші фінансові доходи	2220	—	—
Інші доходи	2240	169647	117954
<i>з ч. дохід від благодійної допомоги</i>	2241	—	—
Фінансові витрати	2250	—	—
Витрати від участі в капіталі	2255	—	—
Інші витрати	2270	(2722)	(3843)
<b>Фінансовий результат до оподаткування:</b>			
Прибуток	2290	16	319
Збиток	2295	—	—
Витрати (дохід) з податку на прибуток	2300	—	—
Прибуток (збиток) від припиненої діяльності після оподаткування	2305	—	—
<b>Чистий фінансовий результат:</b>			
Прибуток	2350	16	319
Збиток	2355	—	—

## II. СУКУПНИЙ ДОХІД

Стаття	Код рядка	За звітний період	За аналогічний період попереднього року
1	2	3	4
оцінка (уцінка) необоротних активів	2400	—	—
оцінка (уцінка) фінансових інструментів	2405	—	—
накопичені курсові різниці	2410	—	—
частка іншого сукупного доходу асоційованих та спільних підприємств	2415	—	—
чистий сукупний дохід	2445	—	—
чистий сукупний дохід до оподаткування	2450	—	—
податок на прибуток, пов'язаний з іншим сукупним доходом	2455	—	—
чистий сукупний дохід після оподаткування	2460	—	—
сукупний дохід (сума рядків 2350, 2355 та 2460)	2465	16	319

## III. ЕЛЕМЕНТИ ОПЕРАЦІЙНИХ ВИТРАТ

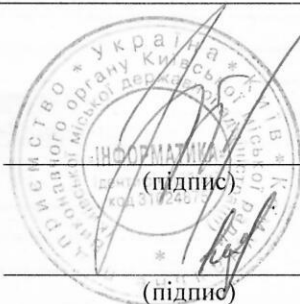
Стаття	Код рядка	За звітний період	За аналогічний період попереднього року
1	2	3	4
матеріальні затрати	2500	11	30
затрати на оплату праці	2505	19918	18186
затрати на соціальні заходи	2510	4111	3962
амортизація	2515	166929	114110
інші операційні витрати	2520	95268	172130
всього	2550	286237	308418

## IV. РОЗРАХУНОК ПОКАЗНИКІВ ПРИБУТКОВОСТІ АКЦІЙ

Стаття	Код рядка	За звітний період	За аналогічний період попереднього року
1	2	3	4
середньорічна кількість простих акцій	2600	—	—
коригована середньорічна кількість простих акцій	2605	—	—
чистий прибуток (збиток) на одну просту акцію	2610	—	—
коригований чистий прибуток (збиток) на одну просту акцію	2615	—	—
дивіденди на одну просту акцію	2650	—	—

В.о. генерального директора

Головний бухгалтер



(підпис)

(підпис)

М.М. Пихтін  
(ініціали, прізвище)Л.М. Комар  
(ініціали, прізвище)

Коди		
21	01	01
31024875		

**Звіт про рух грошових коштів (за прямим методом)  
за 2020 рік**


Форма № 3

Код за ДКУД 1801004

Стаття	Код рядка	За звітний період	За аналогічний період попереднього року
1	2	3	4
<b>Рух коштів у результаті операційної діяльності</b>			
Здобуття від:			
реалізації продукції (товарів, робіт, послуг)	3000	421,0	561,0
повернення податків і зборів	3005	—	—
зменшення податку на додану вартість	3006	—	—
зовнішнього фінансування	3010	390183,0	444067,0
здобуття від отримання субсидій, дотацій	3011	—	—
здобуття авансів від покупців і замовників	3015	—	—
здобуття від повернення авансів	3020	—	—
здобуття від відсотків за залишками коштів на поточних рахунках	3025	—	—
здобуття від операційної оренди	3040	—	—
надходження	3095	455,0	257,0
виплати на оплату:			
робіт (робіт, послуг)	3100	(366977,0)	(422446,0)
на зарплату	3105	(16087,0)	(14905,0)
внесень на соціальні заходи	3110	(4132,0)	(3932,0)
зв'язані з податків і зборів	3115	(3887,0)	(3574,0)
виплати на оплату авансів	3135	—	—
виплати на оплату повернення авансів	3140	—	—
витрачання	3190	(12,0)	(3,0)
<b>Чистий рух коштів від операційної діяльності</b>	<b>3195</b>	<b>-36,0</b>	<b>25,0</b>
<b>Рух коштів у результаті інвестиційної діяльності</b>			
Здобуття від реалізації:			
фінансових інвестицій	3200	—	—
оборотних активів	3205	—	—
Здобуття від отриманих:			
відсотків	3215	—	—
дивідендів	3220	—	—
здобуття від деривативів	3225	—	—
надходження	3250	—	—
виплати на придбання:			
фінансових інвестицій	3255	—	—
оборотних активів	3260	—	—
виплати за деривативами	3270	—	—
виплати	3290	—	—
<b>Чистий рух коштів від інвестиційної діяльності</b>	<b>3295</b>	<b>—</b>	<b>—</b>
<b>Рух коштів у результаті фінансової діяльності</b>			
Здобуття від:			
внесень власного капіталу	3300	—	—
отримання позик	3305	—	—
надходження	3340	—	—
виплати на:			
купівлю власних акцій	3345	—	—
повернення позик	3350	—	—
виплату дивідендів	3355	—	—
виплату відсотків	3360	—	—
виплати	3390	—	—
<b>Чистий рух коштів від фінансової діяльності</b>	<b>3395</b>	<b>—</b>	<b>—</b>
<b>Чистий рух грошових коштів за звітний період</b>	<b>3400</b>	<b>-36,0</b>	<b>25,0</b>
Грошові кошти на початок року	3405	43,0	18,0

Стаття	Код рядка	За звітний період	За аналогічний період попереднього року
1	2	3	4
Зміна валютних курсів на залишок коштів	3410	—	—
Залишок коштів на кінець року	3415	7,0	43,0

генерального директора



М.М. Пихтін  
(ініціали, прізвище)

головний бухгалтер

Л.М. Комар  
(ініціали, прізвище)

Підприємство КІП "Інформатика"

Дата (рік, місяць, число)  
за ЄДРПОУ

Код	21	01	01
	31024875		

(найменування)

## ЗВІТ ПРО ВЛАСНИЙ КАПІТАЛ за 2020 рік

Форма № 4

Код за ДКУД 1801005

Стаття	Код рядка	Зареєстрований (пайовий) капітал	У т.ч. з ко-лонки 3 не-зарес-тований капітал	Капітал у дооцінках	Додатковий капітал	Резервний капітал	Нерозподі-лений прибуток (непокритий збиток)	Неопла-чений капітал	Вилучений капітал	Всього
1	2	3	4	5	6	7	8	9	10	11
<b>Залишок на початок року</b>	<b>4000</b>	97,0	—	—	31398,0	150,0	—	—	—	31645,0
<b>Коригування:</b>										
Зміна облікової політики	4005	—	—	—	—	—	—	—	—	—
Виправлення помилок	4010	—	—	—	—	—	—	—	—	—
Інші зміни	4090	—	—	—	—	—	—	—	—	—
<b>Скоригований залишок на початок року</b>	<b>4095</b>	97,0	—	—	31398,0	150,0	—	—	—	31645,0
<b>Чистий прибуток (збиток) за звітний період</b>	<b>4100</b>	—	—	—	—	—	16,0	—	—	16,0
<b>Інший сукупний дохід за звітний період</b>	<b>4110</b>	—	—	—	—	—	—	—	—	—
<b>Розподіл прибутку:</b>										
Виплати власникам (дивіденди)	4200	—	—	—	—	—	—	—	—	—
Спрямування прибутку до зареєстрова-ного капіталу	4205	—	—	—	—	—	—	—	—	—
Відрахування до резервного капіталу	4210	—	—	—	—	2,0	-2,0	—	—	—
<i>Сума чистого прибутку, належна до бюджету відповідно до законодавства</i>	4215	—	—	—	—	—	-3,0	—	—	-3,0


Стаття	Код рядка	Зареєстрований (пайовий) капітал	Відшкодування з зареєстрованого капіталу	Капітал у дооцінках	Додатковий капітал	Резервний капітал	Перезначлений прибуток (непокритий збиток)	Неоплачений капітал	Вилучений капітал	Всього
Сума чистого прибутку на створення спеціальних (цільових) фондів	4220	—	—	—	11,0	—	-11,0	—	—	—
Сума чистого прибутку на матеріальне заохочення	4225	—	—	—	—	—	—	—	—	—
<b>Внески учасників:</b>										
Внески до капіталу	4240	—	—	—	—	—	—	—	—	—
Погашення заборгованості з капіталу	4245	—	—	—	—	—	—	—	—	—
<b>Вилучення капіталу:</b>										
Викуп акцій (часток)	4260	—	—	—	—	—	—	—	—	—
Перепродаж викуплених акцій (часток)	4265	—	—	—	—	—	—	—	—	—
Анулювання викуплених акцій (часток)	4270	—	—	—	—	—	—	—	—	—
Вилучення частки в капіталі	4275	—	—	—	—	—	—	—	—	—
Інші зміни в капіталі	4290	—	—	—	6275,0	—	—	—	—	6275,0
<b>Разом змін у капіталі</b>	<b>4295</b>	<b>—</b>	<b>—</b>	<b>—</b>	<b>6286,0</b>	<b>2,0</b>	<b>—</b>	<b>—</b>	<b>—</b>	<b>6288,0</b>
<b>Залишок на кінець року</b>	<b>4300</b>	<b>97,0</b>	<b>—</b>	<b>—</b>	<b>37684,0</b>	<b>152,0</b>	<b>—</b>	<b>—</b>	<b>—</b>	<b>37933,0</b>

В.о. генерального директора

М.М. Пигхтін  
(ініціали, прізвище)

Головний бухгалтер

Л.М. Комар  
(ініціали, прізвище)



Код	21	01	01
Код	31024875		
Код	8038900000		
Код	150		
Код	62.03		

Дата (рік, місяць, число)  
 за ЄДРПОУ  
 за КОАТУУ  
 за СПОДУ  
 за КОПФГ  
 за КВЕД

Підприємство КП "Інформатика"  
 Територія М.КІЇВ  
 Орган державного управління Комуніальне підприємство  
 Організаційно-правова форма господарювання Діяльність з керування комп'ютерним устаткуванням  
 Вид економічної діяльності  
 Одиниця виміру: тис. грн.

## ПРИМІТКИ ДО РІЧНОЇ ФІНАНСОВОЇ ЗВІТНОСТІ за 2020 рік

Форма № 5 Код за ДКУД **1801008**

### I. Нематеріальні активи

Групи нематеріальних активів	Код рядка	Залишок на початок року		Надійшло за рік	Переоцінка (дооцінка+, уцінка-)		Вибуло за рік		Нараховано амортизації за рік	Втрати від зменшення корисності за рік	Інші зміни за рік		Залишок на кінець року	
		первісна (переоцінена) вартість	накопичена амортизація		первісна (переоцінена) вартість	накопичена амортизація	первісна (переоцінена) вартість	накопичена амортизація			первісна (переоцінена) вартість	накопичена амортизація		
1	2	3	4	5	6	7	8	9	10	11	12	13	14	15
Права користування природними ресурсами	010	—	—	—	—	—	—	—	—	—	—	—	—	—
Права користування майном	020	—	—	—	—	—	—	—	—	—	—	—	—	—
Права на комерційні позначення	030	—	—	—	—	—	—	—	—	—	—	—	—	—
Права на об'єкти промислової власності	040	—	—	—	—	—	—	—	—	—	—	—	—	—
Авторське право та суміжні з ним права	050	—	—	—	—	—	—	—	—	—	—	—	—	—
Інші нематеріальні активи	060	—	—	—	—	—	—	—	—	—	—	—	—	—
Разом	070	158581,0	28408,0	2662,0	—	—	—	—	28239,0	—	—	—	161243,0	56647,0
Гудвіл	080	158581,0	28408,0	2662,0	—	—	—	—	28239,0	—	—	—	161243,0	56647,0
	090	—	—	—	—	—	—	—	—	—	—	—	—	—

3 рядка 080 графа 14 вартість нематеріальних активів, щодо яких існує обмеження права власності  
 вартість оформлених у заставу нематеріальних активів  
 вартість створених підприємством нематеріальних активів  
 3 рядка 080 графа 5 вартість нематеріальних активів, отриманих за рахунок цільових асигнувань  
 3 рядка 080 графа 15 накопичена амортизація нематеріальних активів, щодо яких існує обмеження права власності  
 ( 081 )  
 ( 082 )  
 ( 083 )  
 ( 084 )  
 ( 085 )

Група основних засобів	Код рядка	Початок року		На даний рік		Середній залишок		Вибудовано за рік		Паразитичні засоби	Інвентаризаційні записи	Рік		Рік		первісна (переоцінена) вартість	знос	первісна (переоцінена) вартість	знос
		первісна (переоцінена) вартість	знос	первісна (переоцінена) вартість	знос	первісна (переоцінена) вартість	знос	первісна (переоцінена) вартість	знос			первісна (переоцінена) вартість	знос						
1	2	3	4	5	6	7	8	9	10	11	12	13	14	15	16	17	18	19	
Земельні ділянки	100	—	—	—	—	—	—	—	—	—	—	—	—	—	—	—	—	—	—
Інвестиційна нерухомість	105	—	—	—	—	—	—	—	—	—	—	—	—	—	—	—	—	—	—
Капітальні витрати на поліпшення земель	110	—	—	—	—	—	—	—	—	—	—	—	—	—	—	—	—	—	—
Будинки, споруди та передавальні пристрої	120	4384,0	1369,0	1398,0	—	—	—	—	1039,0	—	3765,0	596,0	9547,0	3004,0	—	—	—	—	—
Машини та обладнання	130	695500,0	130791,0	263160,0	—	—	2931,0	209,0	135828,0	—	12353,0	97,0	968082,0	266507,0	—	—	—	—	—
Транспортні засоби	140	6756,0	389,0	—	—	—	—	—	1352,0	—	—	—	6756,0	1741,0	—	—	—	—	—
Інструменти, прилади, інвентар (меблі)	150	15,0	11,0	—	—	—	—	—	4,0	—	—	—	15,0	15,0	—	—	—	—	—
Тварини	160	—	—	—	—	—	—	—	—	—	—	—	—	—	—	—	—	—	—
Багаторічні насадження	170	—	—	—	—	—	—	—	—	—	—	—	—	—	—	—	—	—	—
Інші основні засоби	180	29,0	29,0	—	—	—	—	—	—	—	—	—	29,0	29,0	—	—	—	—	—
Бібліотечні фонди	190	—	—	—	—	—	—	—	—	—	—	—	—	—	—	—	—	—	—
Маломіцні необоротні матеріальні активи	200	3545,0	3545,0	467,0	—	—	—	—	467,0	—	—	—	4012,0	4012,0	—	—	—	—	—
Тимчасові (летігальні) споруди	210	—	—	—	—	—	—	—	—	—	—	—	—	—	—	—	—	—	—
Природні ресурси	220	—	—	—	—	—	—	—	—	—	—	—	—	—	—	—	—	—	—
Інвентарна тара	230	—	—	—	—	—	—	—	—	—	—	—	—	—	—	—	—	—	—
Предмети прокату	240	—	—	—	—	—	—	—	—	—	—	—	—	—	—	—	—	—	—
Інші необоротні матеріальні активи	250	11,0	11,0	—	—	—	—	—	—	—	—	—	11,0	11,0	—	—	—	—	—
Разом	260	710240,0	136145,0	265023,0	—	—	2931,0	209,0	138690,0	—	16118,0	693,0	988452,0	275319,0	—	—	—	—	—

3 рядка 260 графа 14 вартість основних засобів, щодо яких існують передбачені чинним законодавством обмеження права власності вартість оформлених у заставу основних засобів ( 261 )  
 залишкова вартість основних засобів, що тимчасово не використовуються (консервація, реконструкція тощо) ( 262 )  
 первісна (переоцінена) вартість повністю амортизованих основних засобів (консервація, реконструкція тощо) ( 263 )  
 основні засоби орендованих цілісних майнових комплексів ( 264 )  
 вартість основних засобів, призначених для продажу ( 265 )  
 залишкова вартість основних засобів, утрачених унаслідок надзвичайних подій ( 2651 )  
 вартість основних засобів, придбаних за рахунок цільового фінансування ( 266 )  
 Вартість основних засобів, що взяті в операційну оренду ( 267 )  
 знос основних засобів, щодо яких існують обмеження права власності ( 268 )  
 вартість інвестиційної нерухомості, оціненої за справедливою вартістю ( 269 )

3 рядка 260 графа 8

3 рядка 260 графа 5

3 рядка 260 графа 15

3 рядка 105 графа 14



У. Доходи і витрати

Найменування показника	Код рядка	Доходи	Витрати
І	2	3	4
<b>А. Інші операційні доходи і витрати</b>			
Операційна оренда активів	440	—	—
Операційна курсова різниця	450	—	—
Реалізація інших оборотних активів	460	—	—
Штрафи, пені, неустойки	470	—	—
Утримання об'єктів житлово-комунального і соціально-культурного призначення	480	—	—
Інші операційні доходи і витрати	490	65851,0	65595,0
у тому числі:			
вдражування до резерву сумнівних боргів	491	X	—
непродуктивні витрати і втрати	492	X	—
<b>Б. Доходи і втрати від участі в капіталі за інвестиціями в:</b>			
асоційовані підприємства	500	—	—
дочірні підприємства	510	—	—
спільну діяльність	520	—	—
<b>В. Інші фінансові доходи і витрати</b>			
Дивіденди	530	—	X
Проценти	540	X	—
Фінансова оренда активів	550	—	—
Інші фінансові доходи і витрати	560	—	—
<b>Г. Інші доходи і витрати</b>			
Реалізація фінансових інвестицій	570	—	—
Доходи від об'єднання підприємств	580	—	—
Результат оцінки корисності	590	—	—
Неопераційна курсова різниця	600	—	—
Безоплатно одержані активи	610	—	X
Списання необоротних активів	620	X	—
Інші доходи і витрати	630	169647,0	2722,0

Товарообмінні (бартерні) операції з продукцією (товарами, роботами, послугами) ( 631 ) —

Частка доходу від реалізації продукції (товарів, робіт, послуг) за товарообмінними (бартерними) контрастами з пов'язаними сторонами ( 632 ) — %

З рядків 540-560 графа 4 фінансові витрати, включені до собівартості активів ( 633 ) —

Найменування показника	Код рядка	За рік	На кінець року
І	2	3	4
Емисія нових боргових цінних паперів	280	—	1198,0
Продаж цінних паперів (випущених)	290	284880,0	41403,0
Придбання (виготовлення) інших необоротних матеріальних активів	300	7674,0	7675,0
Придбання (створення) нематеріальних активів	310	23344,0	20682,0
Придбання (вирощування) довгострокових біологічних активів	320	—	—
Інші	330	—	—
Разом	340	315898,0	70858,0

З рядка 340 графа 3 капітальні інвестиції в інвестиційну нерухомість ( 341 ) —

фінансові витрати, включені до капітальних інвестицій ( 342 ) —

IV. Фінансові інвестиції

Найменування показника	Код рядка	За рік	На кінець року	
			довгострокові	поточні
І	2	3	4	5
<b>А. Фінансові інвестиції за методом участі в капіталі в:</b>				
асоційовані підприємства	350	—	—	—
дочірні підприємства	360	—	—	—
спільну діяльність	370	—	—	—
<b>Б. Інші фінансові інвестиції в:</b>				
частки і паї у статутному капіталі інших підприємств	380	—	—	—
акції	390	—	—	—
облігації	400	—	—	—
інші	410	—	—	—
Разом (розділ А+ розділ Б)	420	—	—	—

З рядка 1035 гр.4 Балансу (Звіту про фінансовий стан) Інші довгострокові фінансові інвестиції відображені: за собівартістю ( 421 ) —

за справедливою вартістю ( 422 ) —

за амортизованою собівартістю ( 423 ) —

Поточні фінансові інвестиції відображені: за собівартістю ( 424 ) —

за справедливою вартістю ( 425 ) —

за амортизованою собівартістю ( 426 ) —

VI. Грошові кошти

Найменування показника	Код рядка	На кінець року
1	2	3
Готівка	640	
Поточний рахунок у банку	650	4.0
Інші рахунки в банку (акредитиви, чекові книжки)	660	3.0
Грошові кошти в дорозі	670	—
Еквіваленти грошових коштів	680	—
Разом	690	7.0

3 рядка 1090 гр. 4 Балансу Грошові кошти, використання  
(Звіту про фінансовий стан) яких обмежено ( 691 ) —

VII. Забезпечення і резерви

Види забезпечень і резервів	Код рядка	Залишок на початок року	Збільшення за звітний рік		Використано у звітному році	Сторновано невикористану суму у звітному році	Сума очікуваного відшкодування витрат іншою стороною, що врахована при оцінці забезпечення	Залишок на кінець року
			нараховано (створено)	додаткові відрахування				
1	2	3	4	5	6	7	8	9
Забезпечення на виплату відпусток працівникам	710	1284.0	1967.0	—	1385.0	—	—	1866.0
Забезпечення наступних витрат на додаткове пенсійне забезпечення	720	—	—	—	—	—	—	—
Забезпечення наступних витрат на виконання гарантійних зобов'язань	730	—	—	—	—	—	—	—
Забезпечення наступних витрат на реструктуризацію	740	—	—	—	—	—	—	—
Забезпечення наступних витрат на виконання зобов'язань щодо обтяжливих контрактів	750	—	—	—	—	—	—	—
	760	—	—	—	—	—	—	—
	770	—	—	—	—	—	—	—
	775	—	—	—	—	—	—	—
Резерв сумнівних боргів	780	1284.0	1967.0	—	1385.0	—	—	1866.0
Разом								

## VIII Витрати.

Найменування показника	Код рядка	Балансова вартість на кінець року	Переоцінка за рік	
			збільшення	ушкодження
1	2	3	4	5
Сировина і матеріали	800	—	—	—
Купівельні напівфабрикати та комплектуючі вироби	810	—	—	—
Паливо	820	—	—	—
Тара і тарні матеріали	830	—	—	—
Будівельні матеріали	840	—	—	—
Запасні частини	850	741,0	—	—
Матеріали сільськогосподарського призначення	860	—	—	—
Поточні біологічні активи	870	—	—	—
Малоцінні та швидкозношувані предмети	880	—	—	—
Незавершене виробництво	890	—	—	—
Готова продукція	900	—	—	—
Товари	910	—	—	—
Разом	920	741,0	—	—

3 рядка 920 графа 3 Балансова вартість запасів: відображених за чистою вартістю реалізації переданих у переробку оформлених в заставу переданих на комісію ( 921 )  
 ( 922 )  
 ( 923 )  
 ( 924 )  
 Активи на відповідальному зберіганні (позабалансовий рахунок 02) ( 925 )  
 3 рядка 1200 графа 4 Балансу (Звіту про фінансовий стан) запаси, призначені для продажу ( 926 )

## IX. Дебіторська заборгованість.

Найменування показника	Код рядка	Всього на кінець року	у тому числі за строками непогашення		
			до 12 місяців	від 12 до 18 місяців	від 18 до 36 місяців
1	2	3	4	5	6
Дебіторська заборгованість за товари, роботи, послуги	940	13,0	—	—	13,0
Інша поточна дебіторська заборгованість	950	—	—	—	—

Списано у звітному році безнадійної дебіторської заборгованості ( 951 ) —

Із рядка 940 і 950 графа 3 заборгованість з пов'язаними сторонами ( 952 ) —

## X. Нестачі і втрати від псування цінностей

Найменування показника	Код рядка	Сума
Виявлено (списано) за рік нестачі і втрат	960	—
Визнано заборгованістю винних осіб у звітному році	970	—
Сума нестачі і втрат, остаточне рішення щодо винуватців за якими на кінець року не прийнято (позабалансовий рахунок 072)	980	—

\* визначається за п.28 Положення (стандарту) бухгалтерського обліку 9 „Запаси”

**XI. Будівельні контракти**

Найменування показника	Код рядка	Сума
1	2	3
Доход за будівельними контрактами за звітний рік	1110	—
Заборогованість на кінець звітного року:		
валова замовників	1120	—
валова замовникам	1130	—
з авансів отриманих	1140	—
Сума затриманих коштів на кінець року	1150	—
Вартість виконаних субпідрядниками робіт за незавершеними будівельними контрактами	1160	—

**XII. Податок на прибуток**

Найменування показника	Код рядка	Сума
1	2	3
Поточний податок на прибуток	1210	—
Відстрочені податкові активи:		
на початок звітного року	1220	—
на кінець звітного року	1225	—
Відстрочені податкові зобов'язання:		
на початок звітного року	1230	—
на кінець звітного року	1235	—
Включено до Звіту про фінансові результати – усього	1240	—
у тому числі		
поточний податок на прибуток	1241	—
зменшення (збільшення) відстрочених податкових активів	1242	—
збільшення (зменшення) відстрочених податкових зобов'язань	1243	—
Відображено у складі власного капіталу – усього	1250	—
у тому числі		
поточний податок на прибуток	1251	—
зменшення (збільшення) відстрочених податкових активів	1252	—
збільшення (зменшення) відстрочених податкових зобов'язань	1253	—

**XIII. Використання амортизаційних відрахувань**

Найменування показника	Код рядка	Сума
1	2	3
Нараховано за звітний рік	1300	138690,0
Використано за рік - усього	1310	—
в тому числі на:		
будівництво об'єктів	1311	—
придбання (виготовлення) та поліпшення основних засобів	1312	—
з них машини та обладнання	1313	—
придбання (створення) нематеріальних активів	1314	—
погашення отриманих на капітальні інвестиції позик	1315	—
	1316	—
	1317	—

ХІV. Біологічні активи

Групи біологічних активів	Код рядка	Обліковуються за первісною вартістю										Обліковуються за справедливою вартістю				
		залишок на початок року		надійшло за рік	вибудовано на рік		втрачено від зменшення корисності	вигоди від відновлення корисності	залишок на кінець року		залишок на початок року	надійшло за рік	зміни вартості за рік	вибуло за рік	залишок на кінець року	
		первісна вартість	накопичена амортизація		первісна вартість	накопичена амортизація			первісна вартість	накопичена амортизація						
1	2	3	4	5	6	7	8	9	10	11	12	13	14	15	16	17
<b>Довгострокові біологічні активи – усього, в т.ч.:</b>	1410	–	–	–	–	–	–	–	–	–	–	–	–	–	–	–
робоча худоба	1411	–	–	–	–	–	–	–	–	–	–	–	–	–	–	–
продуктивна худоба	1412	–	–	–	–	–	–	–	–	–	–	–	–	–	–	–
багаторічні насадження	1413	–	–	–	–	–	–	–	–	–	–	–	–	–	–	–
	1414	–	–	–	–	–	–	–	–	–	–	–	–	–	–	–
інші довгострокові біологічні активи	1415	–	–	–	–	–	–	–	–	–	–	–	–	–	–	–
<b>Поточні біологічні активи – усього, в т.ч.:</b>	1420	–	X	–	–	X	X	–	–	–	X	–	–	–	–	–
тварини на вирощуванні та відгодівлі	1421	–	X	–	–	X	X	–	–	–	X	–	–	–	–	–
біологічні активи в стані біологічних перетворень (крім тварин на вирощуванні та відгодівлі)	1422	–	X	–	–	X	X	–	–	–	X	–	–	–	–	–
інші поточні біологічні активи	1423	–	X	–	–	X	X	–	–	–	X	–	–	–	–	–
<b>Разом</b>	1424	–	X	–	–	X	X	–	–	–	X	–	–	–	–	–
	1430	–	–	–	–	–	–	–	–	–	–	–	–	–	–	–

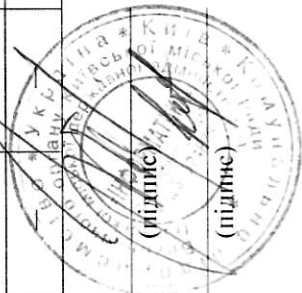
3 рядка 1430 графа 5 і графа 14 Вартість біологічних активів, придбаних за рахунок цільового фінансування ( 1431 ) –

3 рядка 1430 графа 6 і графа 16 Залишкова вартість довгострокових біологічних активів, первісна вартість поточних біологічних активів і справедлива вартість біологічних активів, утрачених унаслідок надзвичайних подій ( 1432 ) –

3 рядка 1430 графа 11 і графа 17 Балансова вартість біологічних активів, щодо яких існують передбачені законодавством обмеження права власності обмежені права власності ( 1433 ) –

ХV. фінансові результати від первісного визнання та реалізації сільськогосподарської продукції та додаткових біологічних активів

Найменування показника	Код рядка	Вартість первісного визнання	Витрати, пов'язані з біологічними перетвореннями	Результат від первісного визнання		Уцілка	Виручка від реалізації	Собівартість реалізації	Фінансові результати (прибутки (-), збитки (-))	
				дохід	витрати				реалізації	первісного визнання та реалізації
I	2	3	4	5	6	7	8	9	10	11
<b>Продукція та додаткові біологічні активи рослинництва – усього, у т.ч.:</b>	1500	—	—	—	—	—	—	—	—	—
зернові і зернобобові, з них:	1510	—	—	—	—	—	—	—	—	—
пшениця	1511	—	—	—	—	—	—	—	—	—
соя	1512	—	—	—	—	—	—	—	—	—
сояшник	1513	—	—	—	—	—	—	—	—	—
ріпак	1514	—	—	—	—	—	—	—	—	—
цукрові буряки (фабричні)	1515	—	—	—	—	—	—	—	—	—
картопля	1516	—	—	—	—	—	—	—	—	—
плоди (зерняткові, кісточкові)	1517	—	—	—	—	—	—	—	—	—
інша продукція рослинництва	1518	—	—	—	—	—	—	—	—	—
додаткові біологічні активи рослинництва	1519	—	—	—	—	—	—	—	—	—
<b>Продукція та додаткові біологічні активи тваринництва – усього, у т.ч.:</b>	1520	—	—	—	—	—	—	—	—	—
приріст живої маси – усього	1530	—	—	—	—	—	—	—	—	—
з нього:	1531	—	—	—	—	—	—	—	—	—
великої рогатої худоби	1532	—	—	—	—	—	—	—	—	—
свиней	1533	—	—	—	—	—	—	—	—	—
молоко	1534	—	—	—	—	—	—	—	—	—
вовна	1535	—	—	—	—	—	—	—	—	—
яйця	1536	—	—	—	—	—	—	—	—	—
інша продукція тваринництва	1537	—	—	—	—	—	—	—	—	—
додаткові біологічні активи тваринництва	1538	—	—	—	—	—	—	—	—	—
продукція рибиництва	1539	—	—	—	—	—	—	—	—	—
<b>Сільськогосподарська продукція та додаткові біологічні активи – разом</b>	1540	—	—	—	—	—	—	—	—	—



В.о. генерального директора

М.М. Пихтін  
(ініціали, прізвище)

Головний бухгалтер

Л.М. Комар  
(ініціали, прізвище)